

Έρευνα Εικόνας & Αντίληψης για τις Ουσίες, τη Χρήση Ουσιών και τους Χρήστες



Σεπτέμβριος 2015

Report Αποτελεσμάτων

M E T R O N A N A L Y S I S



Η ταυτότητα της έρευνας

Ανάθεση:	Access A.E.
Τύπος Έρευνας:	Τηλεφωνική έρευνα απόψεων για τη χρήση ουσιών και τους χρήστες
Περιοχή Έρευνας	Μεγάλα αστικά κέντρα της χώρας (Αθήνα, Θεσσαλονίκη, Πάτρα, Λάρισα, Ηράκλειο Ιωάννινα)
Μέθοδος Δειγματοληψίας:	Για την επιλογή του δείγματος χρησιμοποιήθηκε απλή τυχαία δειγματοληψία από αρχείο τηλεφωνικών αριθμών
Μέγεθος Δείγματος:	Το μέγεθος του δείγματος ανέρχεται σε 1.201 άτομα ηλικίας 18-65 ετών που κατοικούν στην περιοχή έρευνας
Χρόνος Διεξαγωγής:	Η έρευνα πεδίου διεξήχθη από 22-26/09/2015
Σταθμίσεις:	Το δείγμα σταθμίσθηκε εκ των υστέρων ως προς το φύλο και την ηλικία και την περιοχή κατοικίας
Προσωπικό field/Έλεγχοι:	Εργάστηκαν 3 επόπτες και 39 ερευνητές. Το 18% των συνεντεύξεων ελέχθησαν με τη μέθοδο της συνακρόασης και το 100% ηλεκτρονικά
Παρατηρήσεις:	Στους πίνακες που ακολουθούν, όπου οι βάσεις είναι μικρότερες των 60 ερωτηθέντων, τα στοιχεία είναι τελείως ενδεικτικά

Η METRON ANALYSIS είναι μέλος της ESOMAR και του ΣΕΔΕΑ και τηρεί τους κώδικες δεοντολογίας και διεξαγωγής ερευνών και επαγγελματικής πρακτικής της ESOMAR και του ΣΕΔΕΑ.



Ενότητα	Σελ
Ενημέρωση για το θέμα των Ναρκωτικών	4
Στάση & Απόψεις για τη Χρήση και τους Χρήστες	16
Ποινική και θεραπευτική διάσταση	31
Αναγνωρισιμότητα & Εικόνα OKANA	43
Χώροι χρήσης	61
Κοινωνικοδημογραφικό Προφίλ Ερωτώμενων	70



Ενημέρωση για το θέμα των Ναρκωτικών

M E T R O N A N A L Y S I S



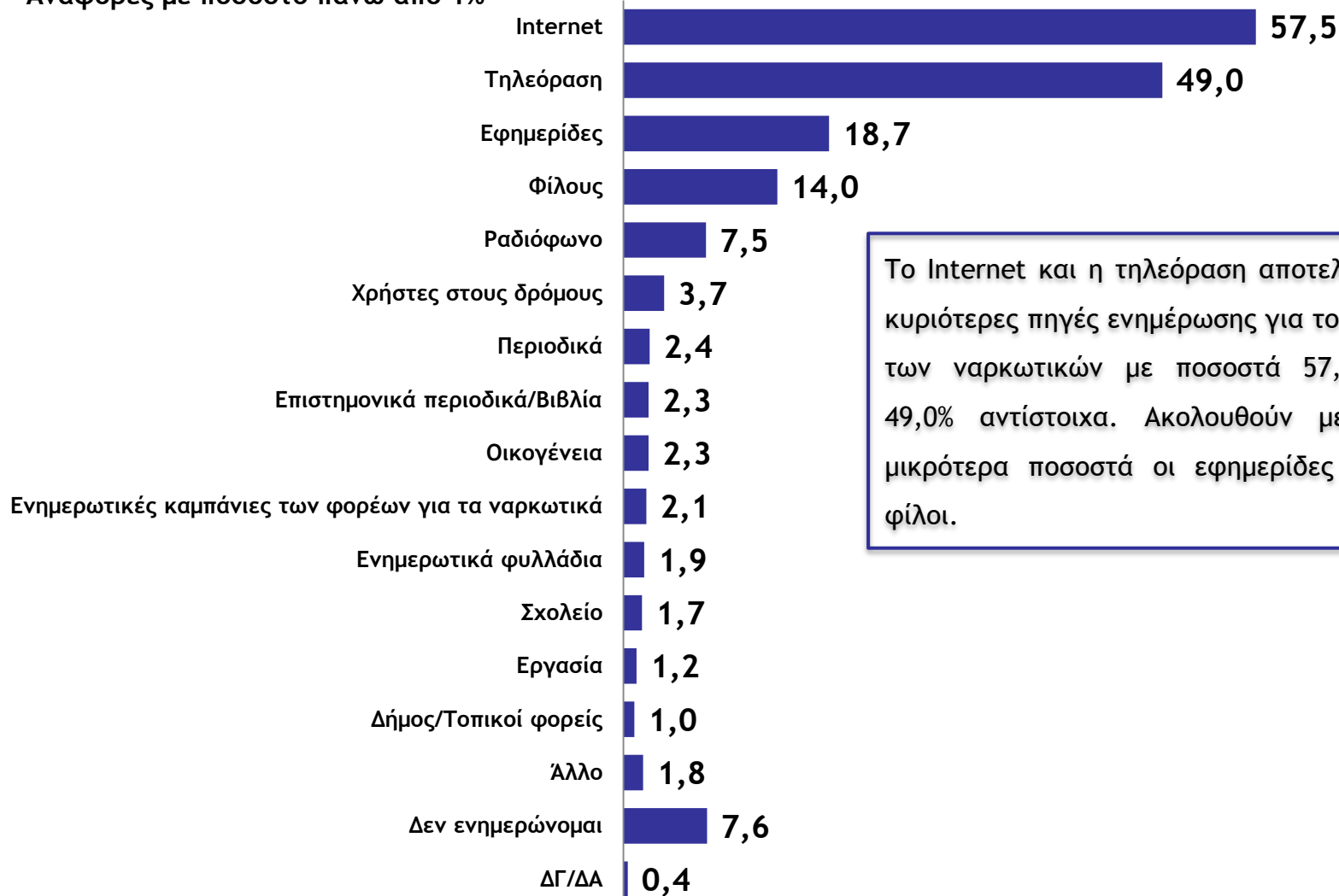
Πηγές ενημέρωσης για το ζήτημα των ναρκωτικών

‘Από πού ενημερώνεστε για το ζήτημα των ναρκωτικών;’
Πολλαπλές αυθόρμητες αναφορές



%

Αναφορές με ποσοστό πάνω από 1%



Το Internet και η τηλεόραση αποτελούν τις κυριότερες πηγές ενημέρωσης για το ζήτημα των ναρκωτικών με ποσοστά 57,5% και 49,0% αντίστοιχα. Ακολουθούν με πολύ μικρότερα ποσοστά οι εφημερίδες και οι φίλοι.



Πηγές ενημέρωσης για το ζήτημα των ναρκωτικών (2)

‘Από πού ενημερώνεστε για το ζήτημα των ναρκωτικών;’
Πολλαπλές αυθόρμητες αναφορές



%

	Σύνολο	Φύλο		Ηλικία					Περιοχή		
		Άνδρες	Γυναίκες	18-24	25-34	35-44	45-54	55-65	ΠΣΑ	ΠΣΘ	Λοιπές πόλεις
Internet	57,5	61,3	53,8	74,1	72,1	61,8	51,6	31,5	59,5	50,4	56,0
Τηλεόραση	49,0	43,6	54,2	32,2	33,4	49,9	61,4	63,0	46,9	51,2	58,0
Εφημερίδες	18,7	20,4	17,1	3,4	10,3	16,5	27,2	31,1	18,0	14,8	29,0
Φίλους	14,0	13,6	14,5	22,7	15,0	11,1	10,7	14,8	14,3	14,4	11,7
Ραδιόφωνο	7,5	8,4	6,5	*	4,3	6,5	11,4	12,5	7,4	7,5	7,5
Χρήστες στους δρόμους	3,7	3,9	3,6	2,1	3,7	4,9	3,5	3,6	3,9	4,2	1,8
Περιοδικά	2,4	2,2	2,6	0,7	1,4	0,3	2,9	6,7	2,0	4,0	2,5
Επιστημονικά περιοδικά/Βιβλία	2,3	1,8	2,9	2,0	2,8	2,6	1,8	2,4	2,3	2,2	2,9
Οικογένεια	2,3	1,0	3,5	3,4	1,8	1,6	1,1	4,4	1,9	3,6	2,6
Ενημερωτικές καμπάνιες των φορέων για τα ναρκωτικά	2,1	1,2	2,9	2,7	2,2	1,6	2,5	1,6	1,5	1,8	5,7
Ενημερωτικά φυλλάδια	1,9	0,3	3,4	1,4	0,9	2,3	2,1	2,7	1,4	1,3	5,6
Σχολείο	1,7	1,5	2,0	4,8	*	1,6	2,8	0,8	1,6	1,8	2,5
Εργασία	1,2	1,0	1,4	0,7	*	2,0	1,8	1,2	0,5	3,1	1,9
Δήμος/Τοπικοί φορείς	1,0	0,6	1,4	1,4	0,9	1,3	0,7	1,2	0,7	1,4	2,5
Άλλο	1,8	1,0	2,6	0,7	0,4	2,0	1,8	3,9	1,4	3,1	2,5
Δεν ενημερώνομαι	7,6	9,1	6,3	6,8	6,8	8,5	8,0	7,9	8,4	7,6	3,5
ΔΓ/ΔΑ	0,4	0,3	0,5	0,7	0,9	0,3	0,4	*	0,5	0,4	*

Στατιστικά σημαντικές διαφορές



Πηγές ενημέρωσης για το ζήτημα των ναρκωτικών (3)

‘Από πού ενημερώνεστε για το ζήτημα των ναρκωτικών;’
Πολλαπλές αυθόρμητες αναφορές



%

	Σύνολο	Οικογενειακή κατάσταση				Κοινωνική τάξη			
		Παντρεμένοι με παιδιά	Παντρεμένοι χωρίς παιδιά	Άγαμοι	Διαζευγμένοι/Χήροι	A/B	C1	C2	D/E
Internet	57,5	51,9	66,0	68,3	38,7	58,1	64,2	56,4	42,8
Τηλεόραση	49,0	57,2	49,6	34,6	60,2	46,8	45,8	51,8	53,1
Εφημερίδες	18,7	24,0	22,9	9,6	21,7	28,2	19,9	15,1	7,6
Φίλους	14,0	10,9	5,9	18,4	21,7	10,7	14,2	14,1	20,0
Ραδιόφωνο	7,5	10,5	6,8	2,7	9,2	7,4	9,0	7,0	5,1
Χρήστες στους δρόμους	3,7	2,8	3,5	4,1	9,1	1,9	1,7	4,7	9,5
Περιοδικά	2,4	2,8	3,0	1,6	3,3	3,6	3,0	1,5	1,3
Επιστημονικά περιοδικά/Βιβλία	2,3	2,2	3,1	2,7	1,1	4,6	2,7	1,2	0,7
Οικογένεια	2,3	1,9	1,5	2,4	5,6	2,0	2,2	2,2	3,4
Ενημερωτικές καμπάνιες των φορέων για τα ναρκωτικά	2,1	2,4	*	1,5	3,4	2,0	1,8	2,5	1,5
Ενημερωτικά φυλλάδια	1,9	2,7	*	1,2	1,1	2,9	1,4	1,5	2,2
Σχολείο	1,7	1,6	*	1,6	4,4	1,3	2,2	1,7	1,3
Εργασία	1,2	1,6	*	0,5	2,3	1,3	1,6	0,9	0,6
Δήμος/Τοπικοί φορείς	1,0	1,2	*	1,0	1,0	1,0	1,4	1,2	*
Άλλο	1,8	2,5	*	1,0	2,3	3,0	1,9	0,9	2,0
Δεν ενημερώνομαι	7,6	6,7	10,7	8,5	7,6	7,7	6,0	7,2	13,0
ΔΓ/ΔΑ	0,4	0,3	*	0,8	*	*	*	0,9	0,9

Στατιστικά σημαντικές διαφορές



Πηγές ενημέρωσης για το ζήτημα των ναρκωτικών (4)

‘Από πού ενημερώνεστε για το ζήτημα των ναρκωτικών;’
Πολλαπλές αυθόρμητες αναφορές



%

	Σύνολο	Θέση στην απασχόληση							Εκπαιδευτικό επίπεδο	
		Εργοδότες/ Αυτοαπα σχολούμενοι	Μισθωτοί Δ.Τ.	Μισθωτοί Ι.Τ.	Άνεργοι	Φοιτητές	Συνταξιού χοι	Νοικο κυρές	Πρωτοβάθμια /Δευτεροβάθ μια εκπ.	Τριτοβάθμια εκπ.
Internet	57,5	59,8	54,1	64,8	58,7	75,6	38,0	36,7	48,3	65,7
Τηλεόραση	49,0	43,2	51,6	47,5	47,7	34,0	63,6	64,5	53,2	45,3
Εφημερίδες	18,7	20,1	28,0	18,5	11,4	10,0	30,8	11,8	13,4	23,5
Φίλους	14,0	13,0	11,1	14,2	16,1	17,9	12,9	9,4	17,4	11,0
Ραδιόφωνο	7,5	8,9	10,5	7,1	5,7	1,0	12,4	6,9	6,9	8,0
Χρήστες στους δρόμους	3,7	4,3	3,5	3,1	5,2	2,5	3,1	5,1	5,1	2,6
Περιοδικά	2,4	2,7	3,6	2,2	1,5	0,8	3,8	3,5	2,1	2,7
Επιστημονικά περιοδικά/Βιβλία	2,3	3,1	3,5	2,2	2,6	3,1	*	2,4	0,8	3,7
Οικογένεια	2,3	0,5	2,3	0,9	2,7	4,4	3,8	5,9	3,4	1,4
Ενημερωτικές καμπάνιες των φορέων για τα ναρκωτικά	2,1	1,0	4,8	1,4	2,3	2,4	1,2	2,6	2,3	1,9
Ενημερωτικά φυλλάδια	1,9	1,5	2,7	1,8	3,0	0,8	1,2	2,3	1,7	2,1
Σχολείο	1,7	1,0	3,4	0,6	1,9	5,7	0,6	1,2	2,7	0,9
Εργασία	1,2	1,5	5,0	1,1	*	*	0,6	*	0,5	1,8
Δήμος/Τοπικοί φορείς	1,0	1,7	*	0,9	1,6	0,7	1,2	1,2	1,0	1,1
Άλλο	1,8	2,2	6,3	0,3	1,0	0,8	2,5	2,3	1,3	2,2
Δεν ενημερώνομαι	7,6	6,2	4,2	7,7	10,0	6,7	8,1	8,2	10,4	5,2
ΔΓ/ΔΑ	0,4	0,5	*	0,9	*	*	*	1,5	0,7	0,2

Στατιστικά σημαντικές
διαφορές



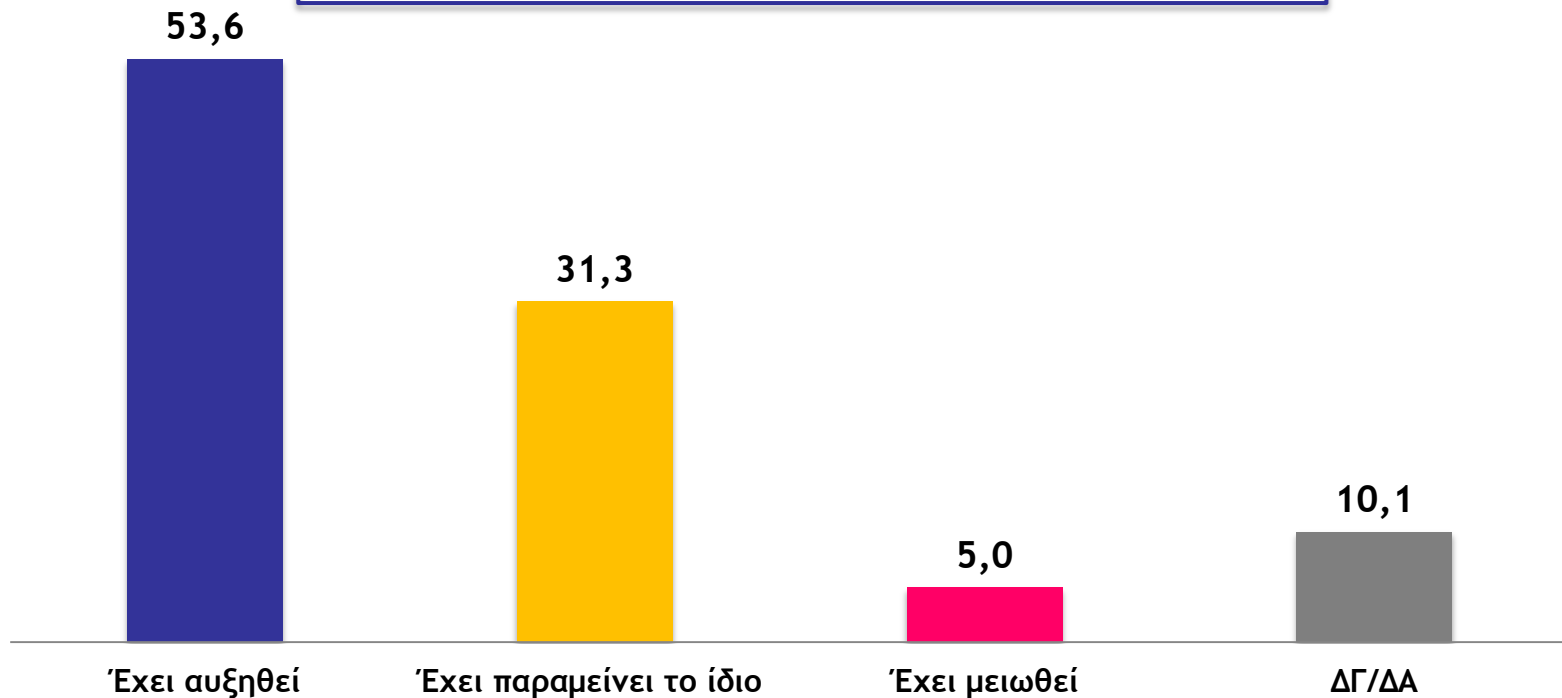
Το πρόβλημα των ναρκωτικών στη διάρκεια της κρίσης

‘Κατά τη διάρκεια της οικονομικής κρίσης πιστεύετε ότι το πρόβλημα των ναρκωτικών έχει αυξηθεί, μειωθεί ή έχει παραμείνει το ίδιο;’



%

Πάνω από ένας στους δυο (ποσοστό 53,6%) πιστεύει ότι το πρόβλημα των ναρκωτικών έχει αυξηθεί στα χρόνια της κρίσης στη χώρα μας. Στους συνταξιούχους το ποσοστό αυτό ξεπερνά το 65%





Το πρόβλημα των ναρκωτικών στη διάρκεια της κρίσης (2)

‘Κατά τη διάρκεια της οικονομικής κρίσης πιστεύετε ότι το πρόβλημα των ναρκωτικών έχει αυξηθεί, μειωθεί ή έχει παραμείνει το ίδιο;’



%

	Σύνολο	Φύλο		Ηλικία					Περιοχή		
		Άνδρες	Γυναίκες	18-24	25-34	35-44	45-54	55-65	ΠΣΑ	ΠΣΘ	Λοιπές πόλεις
Έχει αυξηθεί	53,6	51,9	55,3	59,8	48,8	54,5	47,2	61,4	53,6	55,2	51,1
Έχει παραμείνει το ίδιο	31,3	31,9	30,7	28,7	37,8	32,1	36,6	18,4	31,4	29,5	33,0
Έχει μειωθεί	5,0	5,3	4,8	9,5	7,1	2,9	3,2	4,3	5,2	5,5	3,5
ΔΓ/ΔΑ	10,1	11,0	9,2	2,0	6,3	10,5	12,9	15,9	9,8	9,8	12,5

	Σύνολο	Οικογενειακή κατάσταση				Κοινωνική τάξη			
		Παντρεμένοι με παιδιά	Παντρεμένοι χωρίς παιδιά	Άγαμοι	Διαζευγμένοι/ Χήροι	A/B	C1	C2	D/E
Έχει αυξηθεί	53,6	53,4	54,3	55,0	49,1	55,1	55,0	52,6	50,3
Έχει παραμείνει το ίδιο	31,3	30,6	26,3	32,4	36,7	29,3	31,5	31,8	33,1
Έχει μειωθεί	5,0	3,8	6,5	7,2	1,1	3,7	4,2	6,0	6,9
ΔΓ/ΔΑ	10,1	12,3	12,9	5,5	13,1	12,0	9,4	9,6	9,7



Το πρόβλημα των ναρκωτικών στη διάρκεια της κρίσης (3)

‘Κατά τη διάρκεια της οικονομικής κρίσης πιστεύετε ότι το πρόβλημα των ναρκωτικών έχει αυξηθεί, μειωθεί ή έχει παραμείνει το ίδιο;’



%

	Σύνολο	Θέση στην απασχόληση							Εκπαιδευτικό επίπεδο	
		Εργοδότες/ Αυτοαπασχολούμενοι	Μισθωτοί Δ.Τ.	Μισθωτοί Ι.Τ.	Άνεργοι	Φοιτητές	Συνταξιούχοι	Νοικοκυρές	Πρωτοβάθμια /Δευτεροβάθμια εκπ.	Τριτοβάθμια εκπ.
Έχει αυξηθεί	53,6	48,7	59,6	47,0	48,1	62,1	65,5	61,2	53,7	53,6
Έχει παραμείνει το ίδιο	31,3	33,5	29,2	39,7	33,1	26,4	21,0	20,4	30,8	31,7
Έχει μειωθεί	5,0	6,3	2,2	2,9	6,5	9,5	2,5	7,9	6,2	4,0
ΔΓ/ΔΑ	10,1	11,5	9,0	10,4	12,3	2,0	11,0	10,6	9,4	10,7

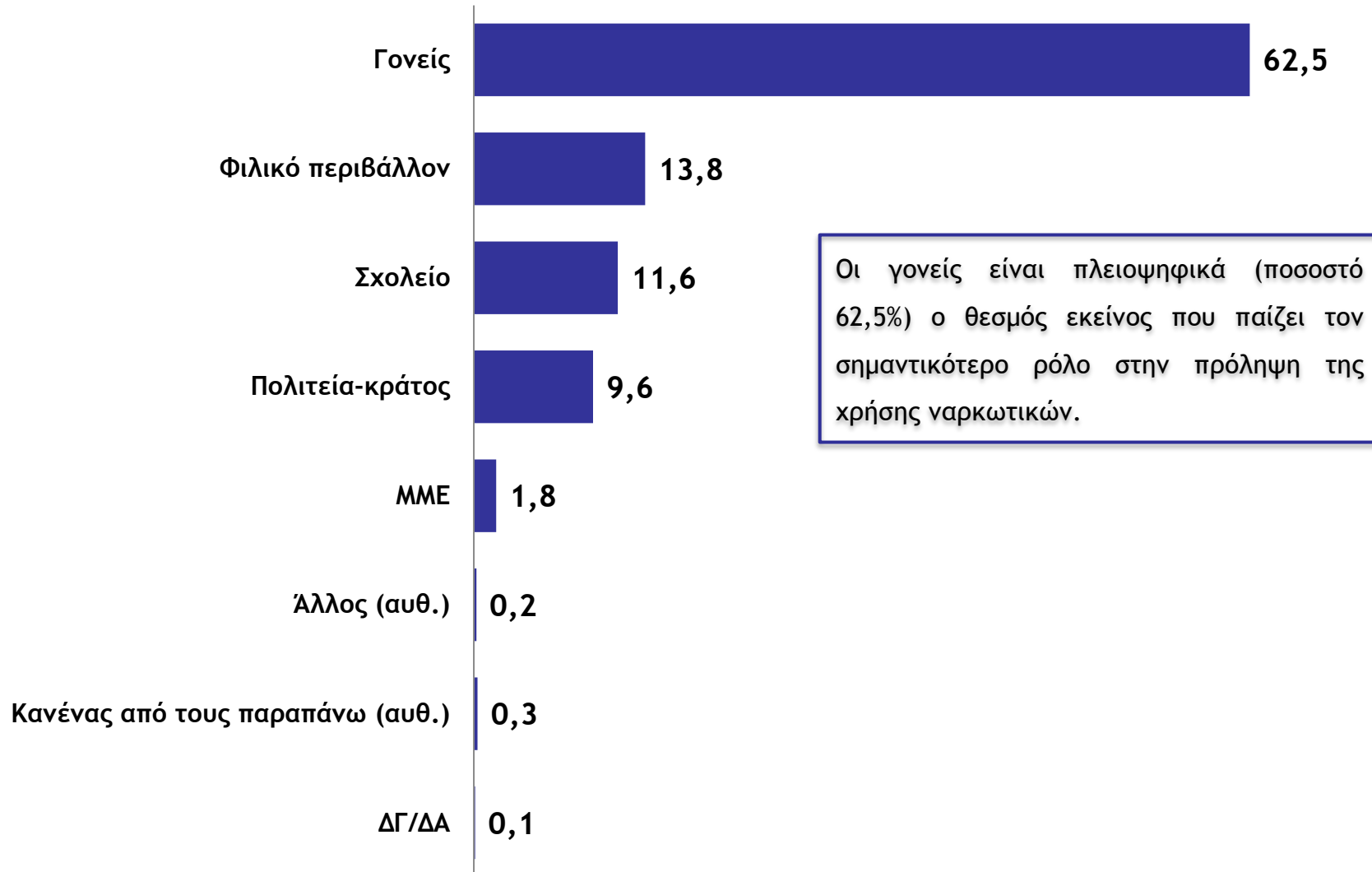


Φορέας με τον σημαντικότερο ρόλο στην πρόληψη

‘Θα σας διαβάσω μια σειρά από φορείς ή θεσμούς και θα ήθελα να μου πείτε ποιος από τους παρακάτω παίζει τον σημαντικότερο ρόλο στην πρόληψη της χρήσης ναρκωτικών;’



%





Φορέας με τον σημαντικότερο ρόλο στην πρόληψη (2)

‘Θα σας διαβάσω μια σειρά από φορείς ή θεσμούς και θα ήθελα να μου πείτε ποιος από τους παρακάτω παίζει τον σημαντικότερο ρόλο στην πρόληψη της χρήσης ναρκωτικών;’



%

	Σύνολο	Φύλο		Ηλικία					Περιοχή		
		Άνδρες	Γυναίκες	18-24	25-34	35-44	45-54	55-65	ΠΣΑ	ΠΣΘ	Λοιπές πόλεις
Γονείς	62,5	62,1	62,9	53,6	60,7	68,7	63,5	61,6	62,7	57,4	69,3
Φιλικό περιβάλλον	13,8	14,5	13,2	14,4	16,4	13,0	13,5	11,7	13,8	15,2	11,7
Σχολείο	11,6	12,1	11,2	14,9	10,5	7,8	13,6	13,6	11,3	11,8	13,2
Πολιτεία-κράτος	9,6	8,9	10,2	14,5	10,5	7,2	8,0	10,3	9,7	12,0	5,1
ΜΜΕ	1,8	1,8	1,9	2,7	1,4	2,3	0,7	2,4	1,8	2,7	0,7
Άλλος (αυθ.)	0,2	0,2	0,3	*	*	0,3	0,7	*	0,2	0,4	*
Κανένας από τους παραπάνω (αυθ.)	0,3	0,2	0,3	*	0,5	0,3	*	0,4	0,3	0,5	*
ΔΓ/ΔΑ	0,1	0,2	*	*	*	0,3	*	*	0,1	*	*



Φορέας με τον σημαντικότερο ρόλο στην πρόληψη (3)

‘Θα σας διαβάσω μια σειρά από φορείς ή θεσμούς και θα ήθελα να μου πείτε ποιος από τους παρακάτω παίζει τον σημαντικότερο ρόλο στην πρόληψη της χρήσης ναρκωτικών;’



%

	Σύνολο	Οικογενειακή κατάσταση				Κοινωνική τάξη			
		Παντρεμένοι με παιδιά	Παντρεμένοι χωρίς παιδιά	Άγαμοι	Διαζευγμένοι/ Χήροι	A/B	C1	C2	D/E
Γονείς	62,5	67,6	63,5	55,5	59,3	65,2	62,6	61,5	60,2
Φιλικό περιβάλλον	13,8	11,1	16,0	17,4	14,3	15,5	14,3	13,0	11,5
Σχολείο	11,6	10,3	8,7	12,8	18,7	11,6	13,0	11,6	8,3
Πολιτεία-κράτος	9,6	8,9	5,7	12,0	5,5	6,1	6,8	12,0	16,0
ΜΜΕ	1,8	1,6	6,0	1,7	1,2	0,8	2,6	1,6	2,7
Άλλος (αυθ.)	0,2	0,3	*	*	1,1	*	0,3	0,2	0,7
Κανένας από τους παραπάνω (αυθ.)	0,3	0,2	*	0,6	*	0,3	0,4	*	0,7
ΔΓ/ΔΑ	0,1	*	*	0,2	*	0,3	*	*	*



Φορέας με τον σημαντικότερο ρόλο στην πρόληψη (4)

‘Θα σας διαβάσω μια σειρά από φορείς ή θεσμούς και θα ήθελα να μου πείτε ποιος από τους παρακάτω παίζει τον σημαντικότερο ρόλο στην πρόληψη της χρήσης ναρκωτικών;’



%

	Σύνολο	Θέση στην απασχόληση							Εκπαιδευτικό επίπεδο	
		Εργοδότες/ Αυτοαπα σχολούμενοι	Μισθωτοί Δ.Τ.	Μισθωτοί Ι.Τ.	Άνεργοι	Φοιτητές	Συνταξιού χοι	Νοικοκυ ρές	Πρωτοβάθμια / Δευτεροβάθ μια εκπ.	Τριτοβάθμια εκπ.
Γονείς	62,5	66,5	70,6	66,4	56,8	54,5	60,9	52,3	59,0	65,7
Φιλικό περιβάλλον	13,8	13,4	8,7	14,3	16,2	16,5	12,4	15,4	12,9	14,6
Σχολείο	11,6	7,6	12,6	8,8	14,2	15,6	14,2	15,1	12,8	10,6
Πολιτεία-κράτος	9,6	11,3	7,5	8,3	9,3	10,6	10,0	12,4	12,3	7,2
ΜΜΕ	1,8	0,8	0,7	2,2	2,5	1,6	1,3	3,5	2,3	1,4
Άλλος (αυθ.)	0,2	0,5	*	*	*	*	0,6	1,2	0,3	0,1
Κανένας από τους παραπάνω (αυθ.)	0,3	*	*	*	0,5	1,2	0,6	*	0,2	0,4
ΔΓ/ΔΑ	0,1	*	*	*	0,5	*	*	*	0,2	*



OKANA
ΟΡΓΑΝΙΣΜΟΣ ΚΑΤΑ ΤΩΝ ΝΑΡΚΩΤΙΚΩΝ

Στάση & Απόψεις για τη Χρήση και τους Χρήστες

M E T R O N Λ A N A L Y S I S

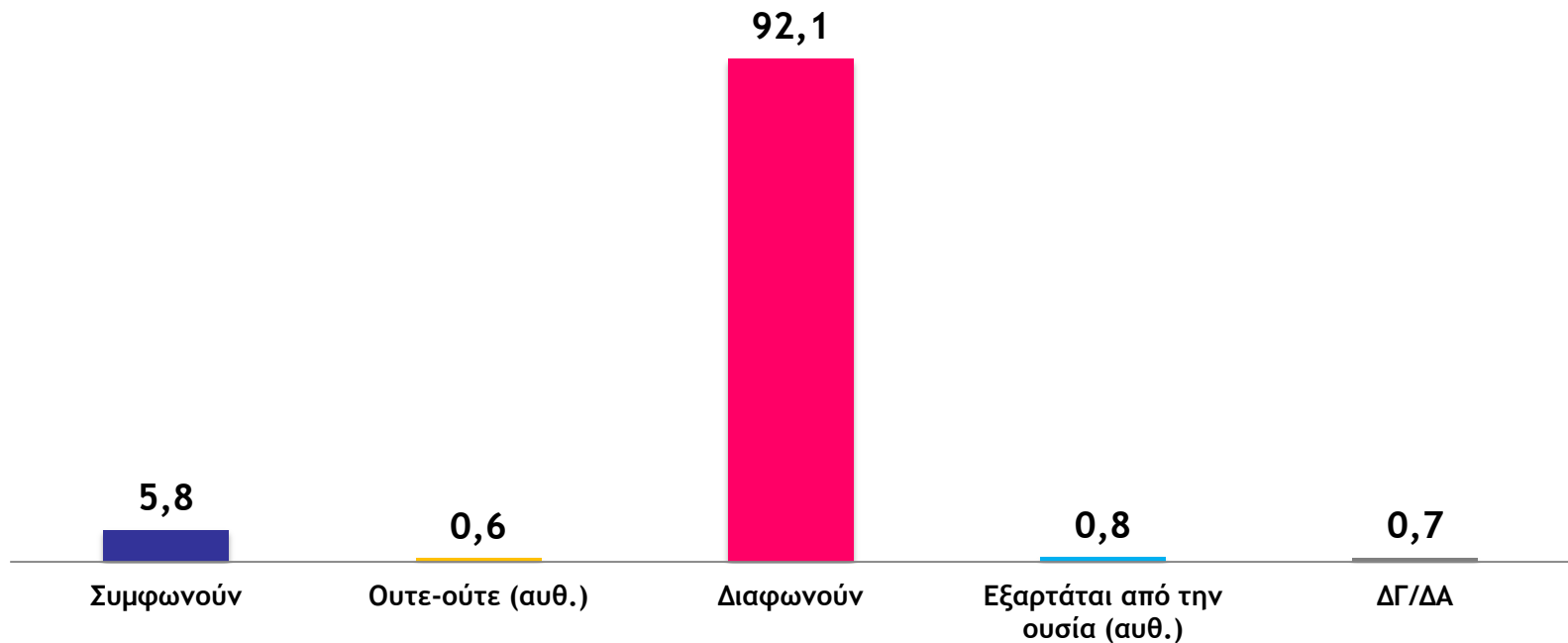


Άποψη για τη νομιμοποίηση όλων των ναρκωτικών ουσιών

‘Θα ήθελα να σας ρωτήσω αν εσείς προσωπικά συμφωνείτε ή διαφωνείτε με τη νομιμοποίηση όλων των ναρκωτικών ουσιών;’

%

Η συντριπτική πλειοψηφία των ερωτώμενων (ποσοστό 92,1%) διαφωνεί με τη νομιμοποίηση όλων των ναρκωτικών ουσιών





Άποψη για τη νομιμοποίηση όλων των ναρκωτικών ουσιών (2)

‘Θα ήθελα να σας ρωτήσω αν εσείς προσωπικά συμφωνείτε ή διαφωνείτε με τη νομιμοποίηση όλων των ναρκωτικών ουσιών;’



%

	Σύνολο	Φύλο		Ηλικία					Περιοχή		
		Άνδρες	Γυναίκες	18-24	25-34	35-44	45-54	55-65	ΠΣΑ	ΠΣΘ	Λοιπές πόλεις
Συμφωνούν	5,8	7,6	4,1	2,8	4,7	9,4	3,2	7,4	5,9	5,0	6,7
Ούτε-ούτε (αυθ.)	0,6	0,8	0,4	0,7	*	1,0	1,1	0,4	0,5	1,3	*
Διαφωνούν	92,1	90,0	94,1	95,8	92,9	88,3	94,3	91,1	92,1	92,2	92,1
Εξαρτάται από την ουσία (αυθ.)	0,8	0,7	0,9	*	1,8	0,6	0,4	0,8	0,8	1,0	0,6
ΔΓ/ΔΑ	0,7	0,9	0,5	0,7	0,5	0,7	1,1	0,4	0,7	0,5	0,6

	Σύνολο	Οικογενειακή κατάσταση				Κοινωνική τάξη			
		Παντρεμένοι με παιδιά	Παντρεμένοι χωρίς παιδιά	Άγαμοι	Διαζευγμένοι/ Χήροι	A/B	C1	C2	D/E
Συμφωνούν	5,8	5,0	9,0	7,2	3,3	7,9	6,3	4,5	4,7
Ούτε-ούτε (αυθ.)	0,6	0,9	*	0,5	*	1,0	0,8	0,5	*
Διαφωνούν	92,1	92,9	91,0	90,2	95,6	89,8	91,1	93,8	94,0
Εξαρτάται από την ουσία (αυθ.)	0,8	0,8	*	1,1	*	0,7	1,3	0,8	*
ΔΓ/ΔΑ	0,7	0,4	*	1,0	1,1	0,7	0,5	0,5	1,3

Στατιστικά σημαντικές διαφορές



Άποψη για τη νομιμοποίηση όλων των ναρκωτικών ουσιών (3)

‘Θα ήθελα να σας ρωτήσω αν εσείς προσωπικά συμφωνείτε ή διαφωνείτε με τη νομιμοποίηση όλων των ναρκωτικών ουσιών;’



%

	Σύνολο	Θέση στην απασχόληση							Εκπαιδευτικό επίπεδο	
		Εργοδότες/ Αυτοαπασχολούμενοι	Μισθωτοί Δ.Τ.	Μισθωτοί Ι.Τ.	Άνεργοι	Φοιτητές	Συνταξιούχοι	Νοικοκυρές	Πρωτοβάθμια / Δευτεροβάθμια εκπ.	Τριτοβάθμια εκπ.
Συμφωνούν	5,8	11,9	4,9	4,9	3,7	2,8	7,5	2,4	4,7	6,8
Ούτε-ούτε (αυθ.)	0,6	2,0	0,7	0,3	0,5	0,8	*	*	0,3	0,9
Διαφωνούν	92,1	83,7	93,7	94,2	94,1	94,1	91,3	94,2	93,3	91,0
Εξαρτάται από την ουσία (αυθ.)	0,8	1,9	0,7	*	0,7	1,2	1,2	1,2	0,8	0,8
ΔΓ/ΔΑ	0,7	0,5	*	0,6	1,0	1,2	*	2,3	0,8	0,5

Στατιστικά σημαντικές διαφορές

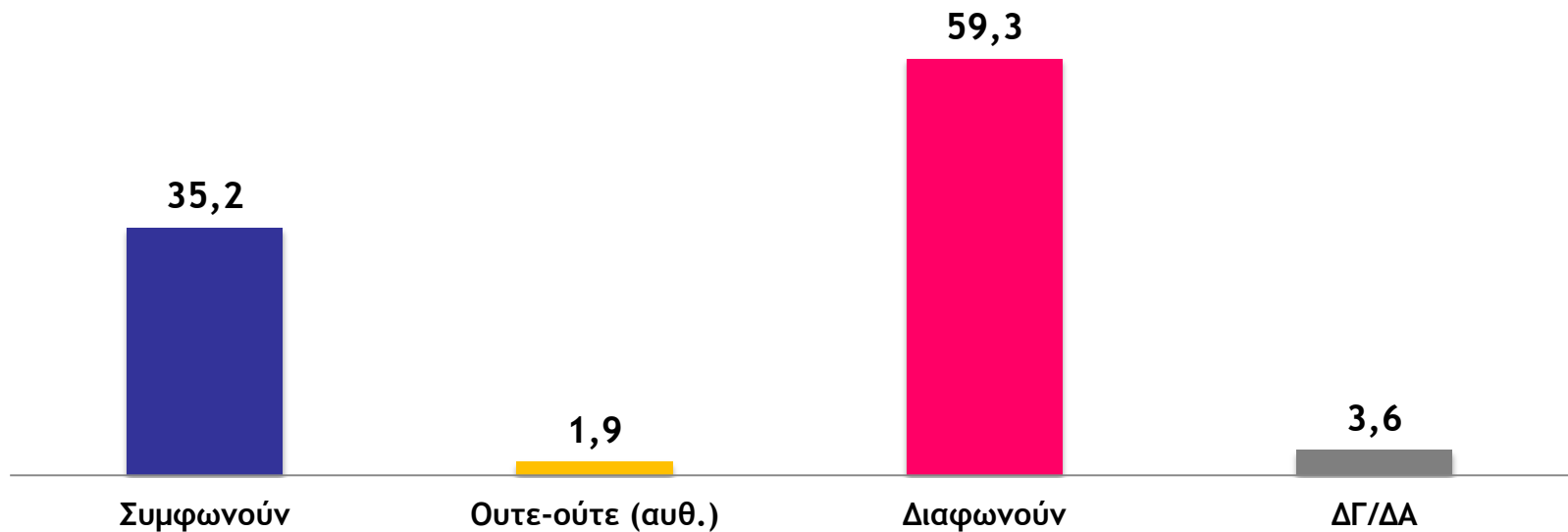


Άποψη για τη νομιμοποίηση μόνο της κάνναβης

‘Συμφωνείτε ή διαφωνείτε με τη νομιμοποίηση μόνο της κάνναβης;’

%

Ωστόσο 1 στους 3 (ποσοστό 35,2%) συμφωνεί με τη νομιμοποίηση μόνο της κάνναβης. Στους φοιτητές το αντίστοιχο ποσοστό αγγίζει το 46,1%





Άποψη για τη νομιμοποίηση μόνο της κάνναβης (2)

‘Συμφωνείτε ή διαφωνείτε με τη νομιμοποίηση μόνο της κάνναβης;’



%

	Σύνολο	Φύλο		Ηλικία					Περιοχή		
		Άνδρες	Γυναίκες	18-24	25-34	35-44	45-54	55-65	ΠΣΑ	ΠΣΘ	Λοιπές πόλεις
Συμφωνούν	35,2	41,0	29,6	36,8	41,2	36,8	29,2	31,6	37,7	29,5	28,9
Ούτε-ούτε (αυθ.)	1,9	2,4	1,5	0,7	3,3	1,9	2,1	0,8	2,2	1,3	1,3
Διαφωνούν	59,3	52,6	65,6	61,1	53,1	57,3	64,0	62,6	55,7	67,3	68,0
ΔΓ/ΔΑ	3,6	4,0	3,3	1,4	2,4	3,9	4,7	5,0	4,4	1,8	1,8

	Σύνολο	Οικογενειακή κατάσταση				Κοινωνική τάξη			
		Παντρεμένοι με παιδιά	Παντρεμένοι χωρίς παιδιά	Άγαμοι	Διαζευγμένοι/ Χήροι	A/B	C1	C2	D/E
Συμφωνούν	35,2	30,8	33,6	43,2	30,8	41,2	38,0	33,5	21,3
Ούτε-ούτε (αυθ.)	1,9	2,2	*	2,1	*	1,3	3,7	1,5	*
Διαφωνούν	59,3	61,9	58,9	53,0	68,1	53,2	55,3	61,3	74,7
ΔΓ/ΔΑ	3,6	5,0	7,6	1,6	1,1	4,3	3,0	3,6	4,1

Στατιστικά σημαντικές διαφορές



Άποψη για τη νομιμοποίηση μόνο της κάνναβης (3)

‘Συμφωνείτε ή διαφωνείτε με τη νομιμοποίηση μόνο της κάνναβης;’



%

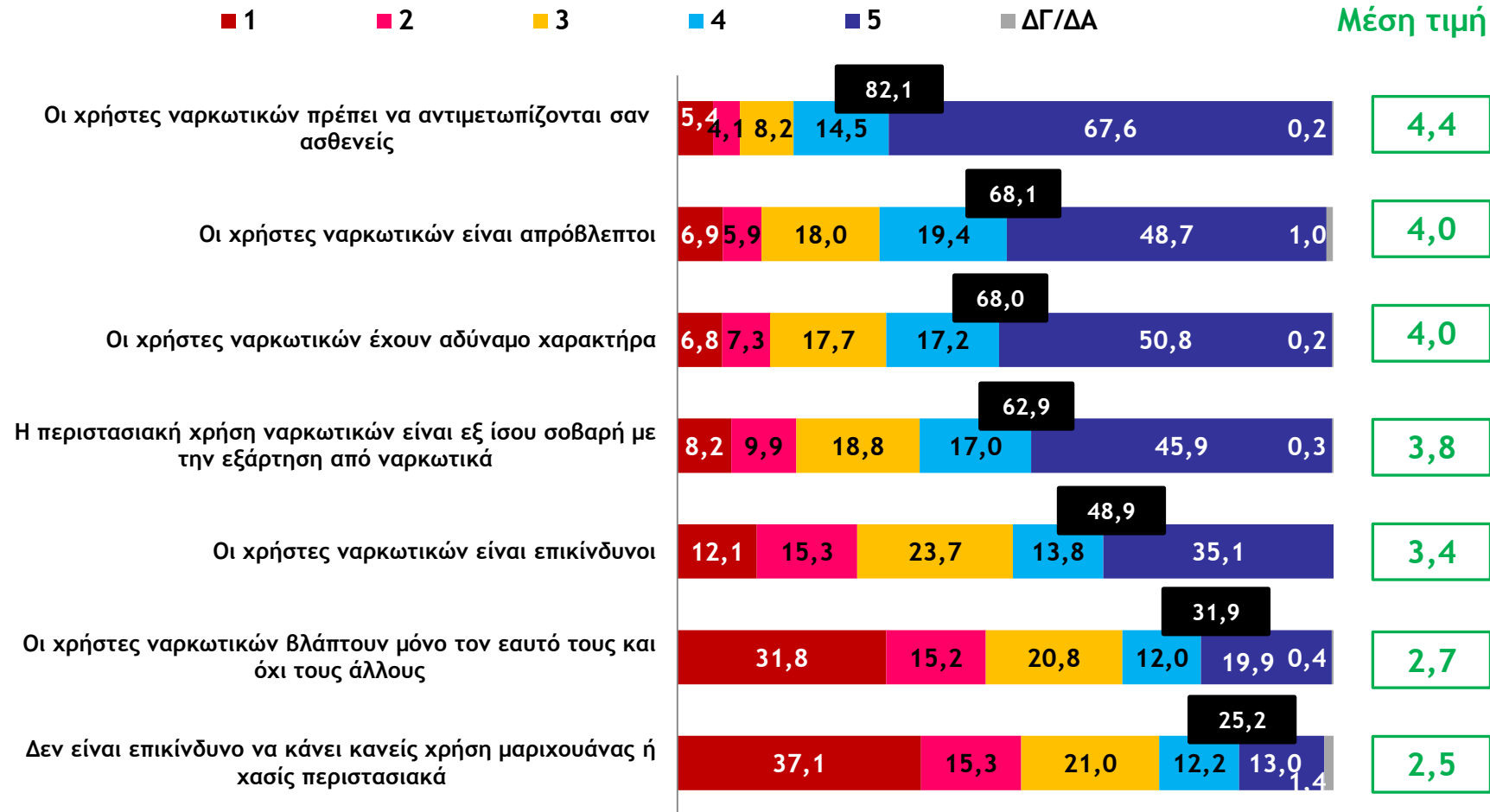
	Σύνολο	Θέση στην απασχόληση							Εκπαιδευτικό επίπεδο	
		Εργοδότες/ Αυτοαπασχολούμενοι	Μισθωτοί Δ.Τ.	Μισθωτοί Ι.Τ.	Άνεργοι	Φοιτητές	Συνταξιούχοι	Νοικοκυρές	Πρωτοβάθμια /Δευτεροβάθμια εκπ.	Τριτοβάθμια εκπ.
Συμφωνούν	35,2	42,0	36,2	33,4	35,1	46,1	29,2	23,5	33,0	37,1
Ούτε-ούτε (αυθ.)	1,9	2,2	1,4	3,0	1,3	0,8	1,3	*	1,3	2,5
Διαφωνούν	59,3	51,5	56,2	60,9	60,0	53,1	65,4	69,3	62,4	56,4
ΔΓ/ΔΑ	3,6	4,3	6,3	2,7	3,6	*	4,2	7,1	3,3	3,9



Απόψεις και στάσεις για τη χρήση ουσιών και τους χρήστες



‘Θα σας διαβάσω κάποιες προτάσεις για τη χρήση ουσιών και τους χρήστες και θα ήθελα να μου πείτε για κάθε μια από αυτές αν συμφωνείτε ή διαφωνείτε σε μια κλίμακα από το 1 έως το 5 όπου το 1 σημαίνει διαφωνώ απόλυτα και το 5 συμφωνώ απόλυτα.’





%

Top2box: 4+5

	Σύνολο	Φύλο		Ηλικία					Περιοχή		
		Άνδρες	Γυναίκες	18-24	25-34	35-44	45-54	55-65	ΠΣΑ	ΠΣΘ	Λοιπές πόλεις
Οι χρήστες ναρκωτικών πρέπει να αντιμετωπίζονται σαν ασθενείς	82,1	80,6	83,6	66,5	79,1	85,6	87,1	85,6	81,5	83,0	84,9
Οι χρήστες ναρκωτικών είναι απρόβλεπτοι	68,1	63,4	72,7	58,4	68,9	69,4	68,9	70,9	68,5	68,8	65,3
Οι χρήστες ναρκωτικών έχουν αδύναμο χαρακτήρα	68,0	65,1	70,8	53,5	70,6	63,3	72,5	74,6	65,9	75,0	70,2
Η περιστασιακή χρήση ναρκωτικών είναι εξ ίσου σοβαρή με την εξάρτηση από ναρκωτικά	62,9	56,1	69,3	58,9	61,6	64,6	66,6	60,7	59,8	70,0	70,3
Οι χρήστες ναρκωτικών είναι επικίνδυνοι	48,9	46,8	50,7	49,6	47,5	50,2	47,3	49,7	46,1	55,0	55,3
Οι χρήστες ναρκωτικών βλάπτουν μόνο τον εαυτό τους και όχι τους άλλους	31,9	31,4	32,5	32,4	31,4	28,6	32,5	35,7	30,8	36,3	32,0
Δεν είναι επικίνδυνο να κάνει κανείς χρήση μαριουάνας ή χασίς περιστασιακά	25,2	30,5	20,1	22,6	30,7	27,8	21,6	21,0	26,3	24,3	19,9



Απόψεις και στάσεις για τη χρήση ουσιών και τους χρήστες (3)



%

Top2box: 4+5

	Σύνολο	Οικογενειακή κατάσταση				Κοινωνική τάξη			
		Παντρεμένοι με παιδιά	Παντρεμένοι χωρίς παιδιά	Άγαμοι	Διαζευγμένοι/ Χήροι	A/B	C1	C2	D/E
Οι χρήστες ναρκωτικών πρέπει να αντιμετωπίζονται σαν ασθενείς	82,1	86,1	82,5	75,8	83,1	81,8	80,9	80,6	90,9
Οι χρήστες ναρκωτικών είναι απρόβλεπτοι	68,1	69,5	63,5	65,8	71,9	62,5	67,6	69,9	75,7
Οι χρήστες ναρκωτικών έχουν αδύναμο χαρακτήρα	68,0	72,5	67,9	58,7	81,1	66,8	65,3	69,9	71,6
Η περιστασιακή χρήση ναρκωτικών είναι εξ ίσου σοβαρή με την εξάρτηση από ναρκωτικά	62,9	66,0	61,3	57,1	68,4	54,5	64,9	66,2	64,4
Οι χρήστες ναρκωτικών είναι επικίνδυνοι	48,9	49,3	38,9	48,4	53,7	42,1	43,0	54,5	59,4
Οι χρήστες ναρκωτικών βλάπτουν μόνο τον εαυτό τους και όχι τους άλλους	31,9	32,6	23,1	32,0	33,6	25,2	30,6	35,7	37,3
Δεν είναι επικίνδυνο να κάνει κανείς χρήση μαριχουάνας ή χασίς περιστασιακά	25,2	22,2	24,3	30,5	22,4	27,3	24,1	25,2	23,7

Απόψεις και στάσεις για τη χρήση ουσιών και τους χρήστες (4)



%

Top2box: 4+5

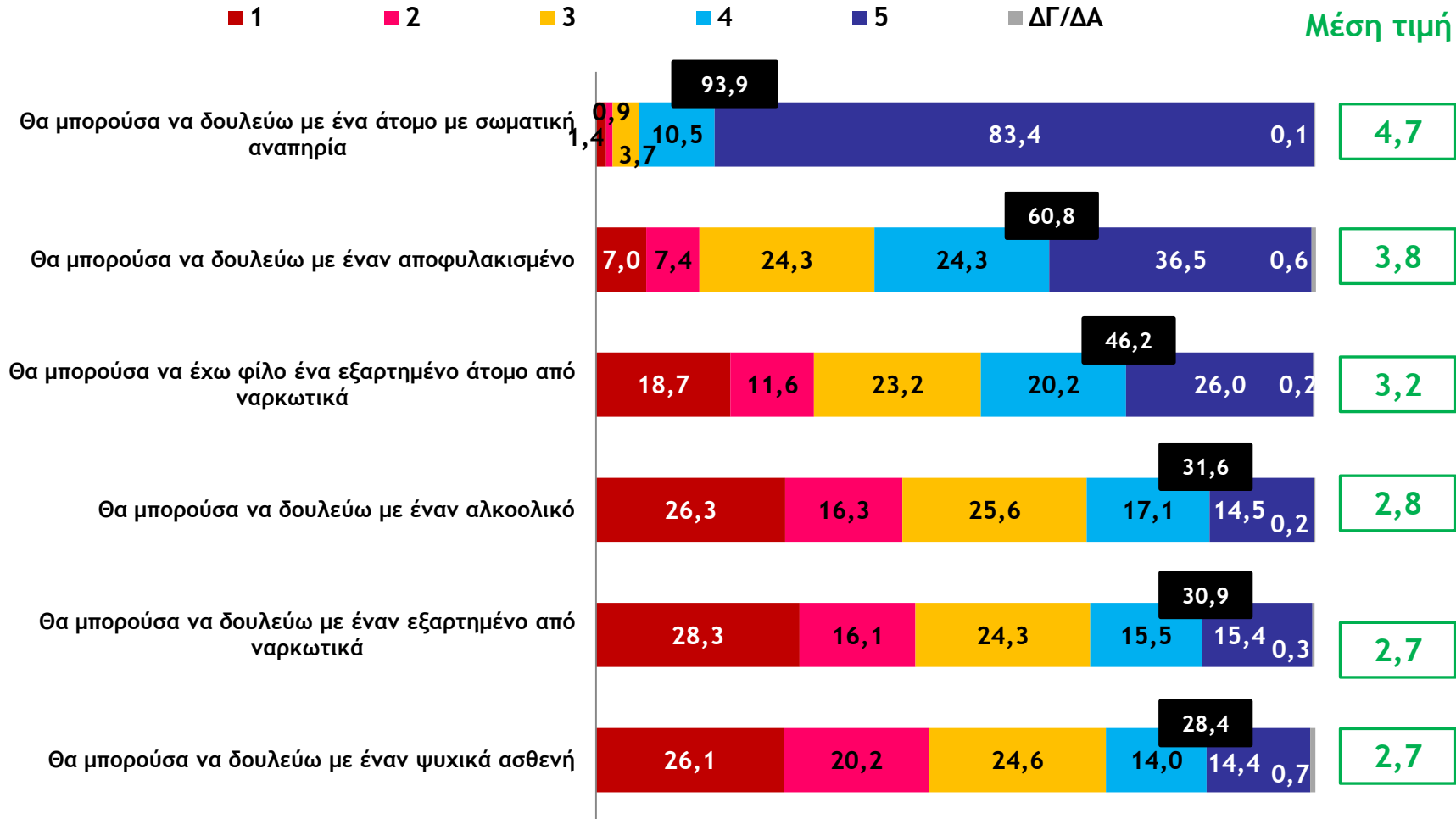
	Σύνολο	Θέση στην απασχόληση							Εκπαιδευτικό επίπεδο	
		Εργοδότες/ Αυτοαπα σχολούμενοι	Μισθωτοί Δ.Τ.	Μισθωτοί Ι.Τ.	Άνεργοι	Φοιτητές	Συνταξιού χοι	Νοικοκυ ρές	Πρωτοβάθμια /Δευτεροβάθ μια εκπ.	Τριτοβάθμια εκπ.
Οι χρήστες ναρκωτικών πρέπει να αντιμετωπίζονται σαν ασθενείς	82,1	78,7	85,2	83,7	86,5	68,4	86,5	80,4	80,1	84,0
Οι χρήστες ναρκωτικών είναι απόβλεπτοι	68,1	67,4	58,1	70,9	69,3	57,0	70,6	83,5	70,3	66,3
Οι χρήστες ναρκωτικών έχουν αδύναμο χαρακτήρα	68,0	68,8	65,9	69,1	69,2	54,5	72,3	79,9	70,1	66,2
Η περιστασιακή χρήση ναρκωτικών είναι εξ ίσου σοβαρή με την εξάρτηση από ναρκωτικά	62,9	53,5	62,2	66,9	63,8	56,8	64,8	75,1	65,6	60,5
Οι χρήστες ναρκωτικών είναι επικίνδυνοι	48,9	45,6	35,3	48,3	54,8	50,2	53,1	56,5	54,2	44,0
Οι χρήστες ναρκωτικών βλάπτουν μόνο τον εαυτό τους και όχι τους άλλους	31,9	25,3	32,1	31,5	32,5	28,2	35,9	42,3	35,0	29,2
Δεν είναι επικίνδυνο να κάνει κανείς χρήση μαριουάνας ή χασις περιστασιακά	25,2	29,1	29,3	23,8	24,3	28,1	20,3	22,6	25,0	25,3

Στατιστικά σημαντικές
διαφορές



Κοινωνική αποδοχή εξαρτημένων ατόμων

‘Θα σας διαβάσω κάποιες προτάσεις και θα ήθελα να μου πείτε για κάθε μια από αυτές αν συμφωνείτε ή διαφωνείτε σε μια κλίμακα από το 1 έως το 5 όπου το 1 σημαίνει διαφωνώ απόλυτα και το 5 συμφωνώ απόλυτα.’





Κοινωνική αποδοχή εξαρτημένων ατόμων (2)



%

Top2box: 4+5

	Σύνολο	Φύλο		Ηλικία					Περιοχή		
		Άνδρες	Γυναίκες	18-24	25-34	35-44	45-54	55-65	ΠΣΑ	ΠΣΘ	Λοιπές πόλεις
Θα μπορούσα να δουλέψω με ένα άτομο με σωματική αναπηρία	93,9	93,3	94,5	91,8	95,1	94,4	93,9	93,3	93,8	92,6	96,8
Θα μπορούσα να δουλέψω με έναν αποφυλακισμένο	60,8	64,7	56,9	55,4	63,9	63,2	60,9	57,0	63,5	50,3	60,2
Θα μπορούσα να έχω φίλο ένα εξαρτημένο άτομο από ναρκωτικά	46,2	51,6	41,0	43,8	45,7	47,4	47,5	45,3	47,2	39,1	50,7
Θα μπορούσα να δουλέψω με έναν αλκοολικό	31,6	36,2	27,3	32,1	34,0	31,5	30,1	30,4	32,4	26,5	34,7
Θα μπορούσα να δουλέψω με έναν εξαρτημένο από ναρκωτικά	30,9	35,0	27,0	21,1	28,5	27,5	37,9	36,3	29,3	27,8	45,7
Θα μπορούσα να δουλέψω με έναν ψυχικά ασθενή	28,4	28,5	28,3	17,2	30,5	27,4	29,8	32,4	29,4	24,6	28,1

Στατιστικά σημαντικές διαφορές



Κοινωνική αποδοχή εξαρτημένων ατόμων (3)



%

Top2box: 4+5

	Σύνολο	Οικογενειακή κατάσταση				Κοινωνική τάξη			
		Παντρεμένοι με παιδιά	Παντρεμένοι χωρίς παιδιά	Άγαμοι	Διαζευγμένοι/ Χήροι	A/B	C1	C2	D/E
Θα μπορούσα να δουλέω με ένα άτομο με σωματική αναπηρία	93,9	95,3	96,9	92,5	87,9	96,6	94,1	93,0	91,0
Θα μπορούσα να δουλέω με έναν αποφυλακισμένο	60,8	61,1	62,8	62,8	48,5	65,2	63,4	57,4	55,3
Θα μπορούσα να έχω φίλο ένα εξαρτημένο άτομο από ναρκωτικά	46,2	47,8	42,0	47,8	30,8	47,8	46,0	46,1	43,8
Θα μπορούσα να δουλέω με έναν αλκοολικό	31,6	30,2	25,7	36,7	23,3	33,6	31,1	30,2	33,3
Θα μπορούσα να δουλέω με έναν εξαρτημένο από ναρκωτικά	30,9	33,7	30,4	28,2	26,4	33,8	28,8	31,4	28,9
Θα μπορούσα να δουλέω με έναν ψυχικά ασθενή	28,4	28,2	26,3	29,4	28,0	27,9	29,7	27,4	28,8



Κοινωνική αποδοχή εξαρτημένων ατόμων (4)



%

Top2box: 4+5

	Σύνολο	Θέση στην απασχόληση							Εκπαιδευτικό επίπεδο	
		Εργοδότες/ Αυτοαπα- σχολούμενοι	Μισθωτοί Δ.Τ.	Μισθωτοί Ι.Τ.	Άνεργοι	Φοιτητές	Συνταξιού- χοι	Νοικοκυ- ρές	Πρωτοβάθμια /Δευτεροβάθ- μια εκπ.	Τριτοβάθμια εκπ.
Θα μπορούσα να δουλεύω με ένα άτομο με σωματική αναπηρία	93,9	91,8	96,5	96,3	93,4	92,9	93,1	90,5	91,9	95,8
Θα μπορούσα να δουλεύω με έναν αποφυλακισμένο	60,8	61,6	58,7	66,2	57,2	63,5	54,3	54,0	57,6	63,5
Θα μπορούσα να έχω φίλο ένα εξαρτημένο άτομο από ναρκωτικά	46,2	42,7	49,8	48,7	46,2	45,1	45,6	40,0	45,4	46,9
Θα μπορούσα να δουλεύω με έναν αλκοολικό	31,6	25,8	34,7	36,2	32,0	34,1	29,6	21,9	28,7	34,3
Θα μπορούσα να δουλεύω με έναν εξαρτημένο από ναρκωτικά	30,9	23,0	36,9	33,1	31,0	23,4	36,4	30,2	29,0	32,7
Θα μπορούσα να δουλεύω με έναν ψυχικά ασθενή	28,4	25,2	32,7	26,8	32,5	16,6	33,1	27,8	25,2	31,2

Στατιστικά σημαντικές διαφορές



OKANA
ΟΡΓΑΝΙΣΜΟΣ ΚΑΤΑ ΤΩΝ ΝΑΡΚΩΤΙΚΩΝ

Ποινική και θεραπευτική διάσταση

M E T R O N A N A L Y S I S



Η ποινικοποίηση της χρήσης

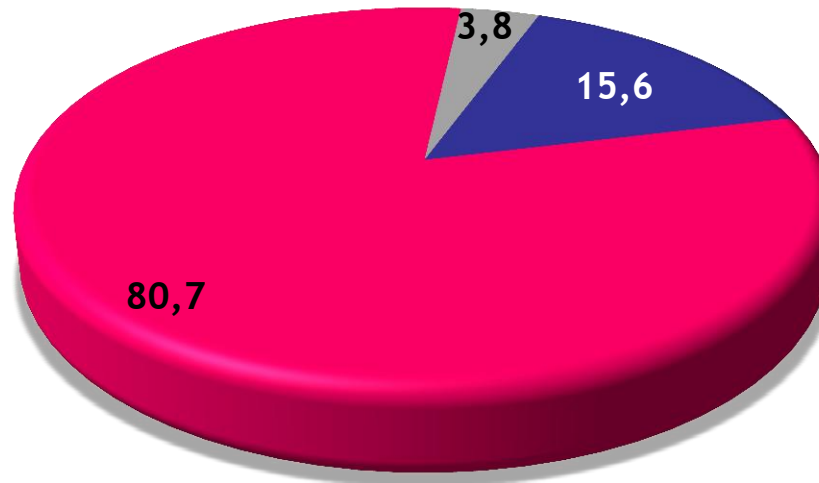
‘Ορισμένοι λένε ότι θα πρέπει να επιβάλλονται ποινές φυλάκισης στους χρήστες ναρκωτικών και κάποιοι άλλοι ότι δεν θα πρέπει. Εσείς προσωπικά με ποια από αυτές τις απόψεις συμφωνείτε;’



%

4 στους 5 (ποσοστό 80,7%) πιστεύουν ότι δε θα πρέπει να επιβάλλονται ποινές φυλάκισης στους χρήστες ναρκωτικών ουσιών.

- Θα πρέπει να επιβάλλονται ποινές φυλάκισης στους χρήστες ναρκωτικών
- Δεν θα πρέπει να επιβάλλονται ποινές φυλάκισης στους χρήστες ναρκωτικών
- ΔΓ/ΔΑ





Η ποινικοποίηση της χρήσης (2)

‘Ορισμένοι λένε ότι θα πρέπει να επιβάλλονται ποινές φυλάκισης στους χρήστες ναρκωτικών και κάποιοι άλλοι ότι δεν θα πρέπει. Εσείς προσωπικά με ποια από αυτές τις απόψεις συμφωνείτε;’



%

	Σύνολο	Φύλο		Ηλικία					Περιοχή		
		Άνδρες	Γυναίκες	18-24	25-34	35-44	45-54	55-65	ΠΣΑ	ΠΣΘ	Λοιπές πόλεις
Θα πρέπει να επιβάλλονται ποινές φυλάκισης στους χρήστες ναρκωτικών	15,6	15,2	15,9	17,7	19,8	14,1	16,2	10,4	15,2	17,9	14,4
Δεν θα πρέπει να επιβάλλονται ποινές φυλάκισης στους χρήστες ναρκωτικών	80,7	81,3	80,1	79,6	76,9	82,7	79,2	84,9	80,5	80,3	82,5
ΔΓ/ΔΑ	3,8	3,5	4,0	2,8	3,3	3,2	4,6	4,7	4,4	1,8	3,1

	Σύνολο	Οικογενειακή κατάσταση				Κοινωνική τάξη			
		Παντρεμένοι με παιδιά	Παντρεμένοι χωρίς παιδιά	Άγαμοι	Διαζευγμένοι/ Χήροι	A/B	C1	C2	D/E
Θα πρέπει να επιβάλλονται ποινές φυλάκισης στους χρήστες ναρκωτικών	15,6	14,5	18,4	16,9	16,0	11,0	13,9	17,7	22,2
Δεν θα πρέπει να επιβάλλονται ποινές φυλάκισης στους χρήστες ναρκωτικών	80,7	81,4	78,5	79,8	79,7	84,8	82,8	79,2	71,6
ΔΓ/ΔΑ	3,8	4,1	3,0	3,3	4,3	4,3	3,3	3,0	6,2



Η ποινικοποίηση της χρήσης (3)

‘Ορισμένοι λένε ότι θα πρέπει να επιβάλλονται ποινές φυλάκισης στους χρήστες ναρκωτικών και κάποιοι άλλοι ότι δεν θα πρέπει. Εσείς προσωπικά με ποια από αυτές τις απόψεις συμφωνείτε;’



%

	Σύνολο	Θέση στην απασχόληση							Εκπαιδευτικό επίπεδο	
		Εργοδότες/ Αυτοαπα- σχολούμενοι	Μισθωτοί Δ.Τ.	Μισθωτοί Ι.Τ.	Άνεργοι	Φοιτητές	Συνταξιού- χοι	Νοικοκυ- ρές	Πρωτοβάθμια /Δευτεροβάθ- μια εκπ.	Τριτοβάθμια εκπ.
Θα πρέπει να επιβάλλονται ποινές φυλάκισης στους χρήστες ναρκωτικών	15,6	12,8	14,7	14,4	17,8	21,0	12,9	20,7	17,2	14,1
Δεν θα πρέπει να επιβάλλονται ποινές φυλάκισης στους χρήστες ναρκωτικών	80,7	80,2	82,6	82,4	79,2	76,2	84,1	73,4	79,6	81,6
ΔΓ/ΔΑ	3,8	7,0	2,8	3,2	2,9	2,7	3,0	5,9	3,3	4,2



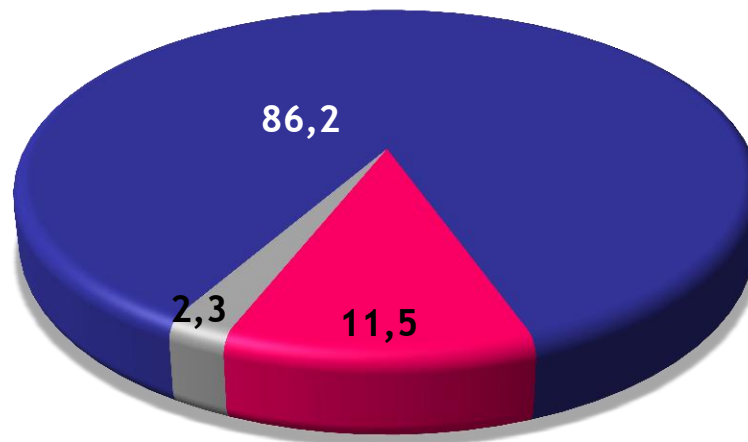
Άποψη για τη θεραπεία από την εξάρτηση από τα ναρκωτικά

‘Ορισμένοι λένε ότι η εξάρτηση από τα ναρκωτικά θεραπεύεται και κάποιοι άλλοι ότι δεν θεραπεύεται. Εσείς προσωπικά με ποια από αυτές τις απόψεις συμφωνείτε;’

%

Η πλειοψηφία των ερωτώμενων (ποσοστό 86,2%) πιστεύει ότι η εξάρτηση από τα ναρκωτικά θεραπεύεται. Στους νέους 18-24 ετών και στους φοιτητές το ποσοστό αυτό φτάνει το 92%

- Η εξάρτηση από τα ναρκωτικά θεραπεύεται
- Η εξάρτηση από τα ναρκωτικά δεν θεραπεύεται
- ΔΓ/ΔΑ





Άποψη για τη θεραπεία από την εξάρτηση από τα ναρκωτικά (2)

‘Ορισμένοι λένε ότι η εξάρτηση από τα ναρκωτικά θεραπεύεται και κάποιοι άλλοι ότι δεν θεραπεύεται. Εσείς προσωπικά με ποια από αυτές τις απόψεις συμφωνείτε;’



%

	Σύνολο	Φύλο		Ηλικία					Περιοχή		
		Άνδρες	Γυναίκες	18-24	25-34	35-44	45-54	55-65	ΠΣΑ	ΠΣΘ	Λοιπές πόλεις
Η εξάρτηση από τα ναρκωτικά θεραπεύεται	86,2	86,2	86,1	92,4	89,1	85,3	83,9	82,5	87,4	84,0	82,4
Η εξάρτηση από τα ναρκωτικά δε θεραπεύεται	11,5	11,5	11,5	7,6	9,1	11,1	14,0	14,4	10,3	14,1	14,4
ΔΓ/ΔΑ	2,3	2,3	2,4	*	1,8	3,6	2,2	3,1	2,4	1,8	3,1

	Σύνολο	Οικογενειακή κατάσταση				Κοινωνική τάξη			
		Παντρεμένοι με παιδιά	Παντρεμένοι χωρίς παιδιά	Άγαμοι	Διαζευγμένοι/ Χήροι	A/B	C1	C2	D/E
Η εξάρτηση από τα ναρκωτικά θεραπεύεται	86,2	84,7	89,9	88,2	85,5	86,7	86,2	85,6	86,6
Η εξάρτηση από τα ναρκωτικά δε θεραπεύεται	11,5	12,8	10,1	9,4	12,4	11,4	11,2	11,8	11,4
ΔΓ/ΔΑ	2,3	2,4	*	2,4	2,1	1,9	2,6	2,5	2,0

Στατιστικά σημαντικές διαφορές



Άποψη για τη θεραπεία από την εξάρτηση από τα ναρκωτικά (3)

‘Ορισμένοι λένε ότι η εξάρτηση από τα ναρκωτικά θεραπεύεται και κάποιοι άλλοι ότι δεν θεραπεύεται. Εσείς προσωπικά με ποια από αυτές τις απόψεις συμφωνείτε;’



%

	Σύνολο	Θέση στην απασχόληση							Εκπαιδευτικό επίπεδο	
		Εργοδότες/ Αυτοαπασχολούμενοι	Μισθωτοί Δ.Τ.	Μισθωτοί Ι.Τ.	Άνεργοι	Φοιτητές	Συνταξιούχοι	Νοικοκυρές	Πρωτοβάθμια / Δευτεροβάθμια εκπ.	Τριτοβάθμια εκπ.
Η εξάρτηση από τα ναρκωτικά θεραπεύεται	86,2	79,8	87,0	91,6	82,2	92,1	80,9	88,4	85,3	87,0
Η εξάρτηση από τα ναρκωτικά δε θεραπεύεται	11,5	16,2	10,2	7,4	14,2	7,9	16,0	10,4	12,5	10,6
ΔΓ/ΔΑ	2,3	4,0	2,8	1,0	3,5	*	3,1	1,2	2,2	2,5



Άποψη για την πρόσβαση των εξαρτημένων από ναρκωτικά σε θεραπεία

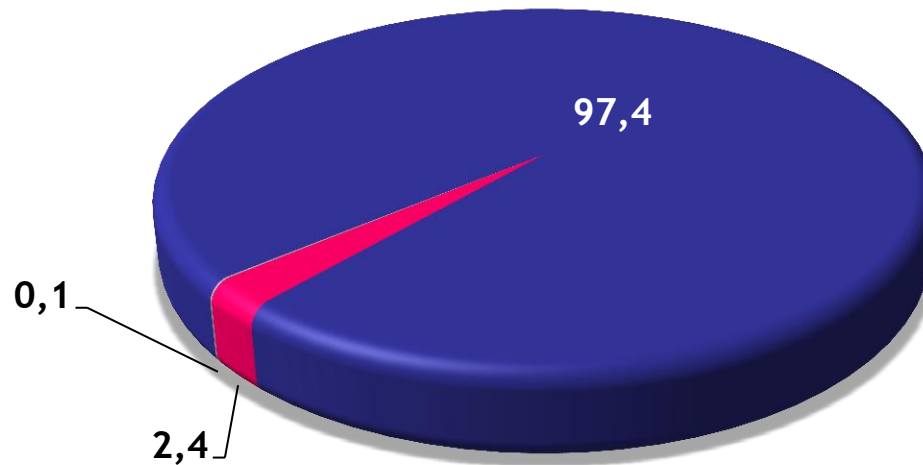
‘Η πρόσβαση των εξαρτημένων από ναρκωτικά σε θεραπεία αποτελεί κατά την άποψη σας θεμελιώδες ανθρώπινο δικαίωμα ή όχι;’



%

Σχεδόν όλοι (ποσοστό 97,4%) θεωρούν ότι η πρόσβαση σε θεραπεία των εξαρτημένων από ναρκωτικά αποτελεί θεμελιώδες δικαίωμα

■ Ναι αποτελεί ■ Όχι δεν αποτελεί ■ ΔΓ/ΔΑ





Άποψη για την πρόσβαση των εξαρτημένων από ναρκωτικά σε θεραπεία (2)

‘Η πρόσβαση των εξαρτημένων από ναρκωτικά σε θεραπεία αποτελεί κατά την άποψη σας θεμελιώδες ανθρώπινο δικαίωμα ή όχι;’



%

	Σύνολο	Φύλο		Ηλικία					Περιοχή		
		Άνδρες	Γυναίκες	18-24	25-34	35-44	45-54	55-65	ΠΣΑ	ΠΣΘ	Λοιπές πόλεις
Ναι αποτελεί	97,4	96,5	98,4	94,5	97,1	98,0	99,6	96,5	97,4	96,6	98,7
Όχι δεν αποτελεί	2,4	3,4	1,5	5,5	2,9	2,0	0,4	2,8	2,5	3,4	0,6
ΔΓ/ΔΑ	0,1	0,1	0,2	*	*	*	*	0,8	0,1	*	0,6

	Σύνολο	Οικογενειακή κατάσταση				Κοινωνική τάξη			
		Παντρεμένοι με παιδιά	Παντρεμένοι χωρίς παιδιά	Άγαμοι	Διαζευγμένοι/ Χήροι	A/B	C1	C2	D/E
Ναι αποτελεί	97,4	98,0	97,6	97,0	95,6	97,0	98,9	97,5	94,3
Όχι δεν αποτελεί	2,4	1,9	2,4	3,0	3,3	3,0	1,1	2,5	4,4
ΔΓ/ΔΑ	0,1	0,1	*	*	1,1	*	*	*	1,3

	Σύνολο	Θέση στην απασχόληση							Εκπαιδευτικό επίπεδο	
		Εργοδότες/ Αυτοαπασχολούμενοι	Μισθωτοί Δ.Τ.	Μισθωτοί Ι.Τ.	Άνεργοι	Φοιτητές	Συνταξιούχοι	Νοικοκυρές	Πρωτοβάθμια /Δευτεροβάθμια εκπ.	Τριτοβάθμια εκπ.
Ναι αποτελεί	97,4	95,5	99,3	99,7	97,7	94,9	96,9	92,8	96,6	98,1
Όχι δεν αποτελεί	2,4	4,5	0,7	0,3	2,3	5,1	2,5	6,0	3,0	1,9
ΔΓ/ΔΑ	0,1	*	*	*	*	*	0,6	1,2	0,3	*

Στατιστικά σημαντικές διαφορές

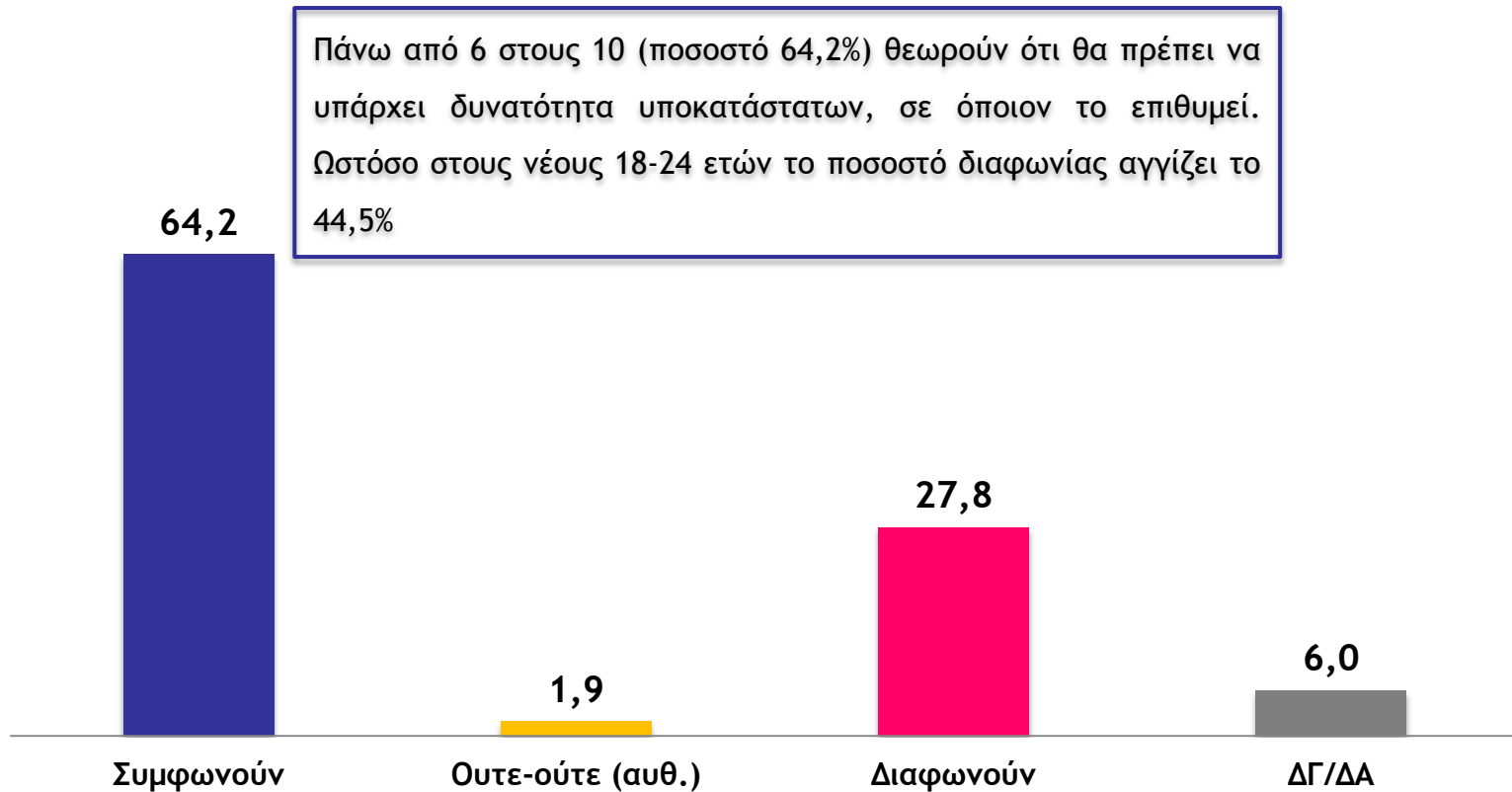


Άποψη για τη χορήγηση υποκατάστατων

‘Ορισμένοι λένε ότι θα πρέπει να υπάρχει δυνατότητα χορήγησης φαρμακευτικών ουσιών που υποκαθιστούν την ηρωίνη, δηλαδή υποκατάστατων, σε όποιον το επιθυμεί. Εσείς προσωπικά συμφωνείτε ή διαφωνείτε με την άποψη αυτή;’



%





Άποψη για τη χορήγηση υποκατάστατων (2)

‘Ορισμένοι λένε ότι θα πρέπει να υπάρχει δυνατότητα χορήγησης φαρμακευτικών ουσιών που υποκαθιστούν την ηρωίνη, δηλαδή υποκατάστατων, σε όποιον το επιθυμεί. Εσείς προσωπικά συμφωνείτε ή διαφωνείτε με την άποψη αυτή;’



%

	Σύνολο	Φύλο		Ηλικία					Περιοχή		
		Άνδρες	Γυναίκες	18-24	25-34	35-44	45-54	55-65	ΠΣΑ	ΠΣΘ	Λοιπές πόλεις
Συμφωνούν	64,2	70,8	58,0	54,1	58,8	68,3	68,7	67,1	65,1	62,3	62,4
Ούτε-ούτε (αυθ.)	1,9	1,9	1,9	*	2,5	2,9	2,5	0,4	2,0	2,2	0,6
Διαφωνούν	27,8	23,7	31,8	44,5	35,5	21,9	21,7	22,7	27,3	29,3	28,6
ΔΓ/ΔΑ	6,0	3,6	8,3	1,4	3,3	6,9	7,1	9,7	5,6	6,3	8,4

	Σύνολο	Οικογενειακή κατάσταση				Κοινωνική τάξη			
		Παντρεμένοι με παιδιά	Παντρεμένοι χωρίς παιδιά	Άγαμοι	Διαζευγμένοι/ Χήροι	A/B	C1	C2	D/E
Συμφωνούν	64,2	67,1	71,6	60,0	57,3	67,4	68,6	61,1	56,6
Ούτε-ούτε (αυθ.)	1,9	2,7	2,0	1,0	*	1,1	2,1	2,6	0,7
Διαφωνούν	27,8	23,1	21,8	34,9	32,8	22,9	22,7	31,7	38,5
ΔΓ/ΔΑ	6,0	7,0	4,6	4,0	9,9	8,5	6,6	4,6	4,2



Άποψη για τη χορήγηση υποκατάστατων (3)

‘Ορισμένοι λένε ότι θα πρέπει να υπάρχει δυνατότητα χορήγησης φαρμακευτικών ουσιών που υποκαθιστούν την ηρωίνη, δηλαδή υποκατάστατων, σε όποιον το επιθυμεί. Εσείς προσωπικά συμφωνείτε ή διαφωνείτε με την άποψη αυτή;’



%

	Σύνολο	Θέση στην απασχόληση							Εκπαιδευτικό επίπεδο	
		Εργοδότες/ Αυτοαπασχολούμενοι	Μισθωτοί Δ.Τ.	Μισθωτοί Ι.Τ.	Άνεργοι	Φοιτητές	Συνταξιούχοι	Νοικοκυρές	Πρωτοβάθμια /Δευτεροβάθμια εκπ.	Τριτοβάθμια εκπ.
Συμφωνούν	64,2	72,1	72,1	62,4	61,3	57,0	65,4	56,3	61,4	66,8
Ούτε-ούτε (αυθ.)	1,9	*	2,5	2,9	2,4	1,2	1,2	1,2	1,6	2,1
Διαφωνούν	27,8	22,5	18,5	27,7	31,6	39,3	24,7	36,7	33,5	22,7
ΔΓ/ΔΑ	6,0	5,5	7,0	7,0	4,6	2,6	8,6	5,8	3,4	8,4



Αναγνωρισιμότητα & Εικόνα OKANA

M E T R O N A N A L Y S I S



Αυθόρμητη αναγνωρισιμότητα φορέων

‘Θα ήθελα να σας ρωτήσω αν γνωρίζετε ή έχετε ακουστά κάποιους φορείς που ασχολούνται με την αντιμετώπιση του ζητήματος των ναρκωτικών και αν ναι ποιον/ποιους;’ Πολλαπλές αυθόρμητες αναφορές



%

Αναφορές με ποσοστό πάνω από 1%



Πάνω από ένας στους 2 (ποσοστό 52,5%) αναφέρει αυθόρμητα τον OKANA ως τον φορέα που ασχολείται με την αντιμετώπιση του ζητήματος των ναρκωτικών. Ακολουθεί ο ΚΕΘΕΑ με μεγάλη ωστόσο διαφορά.



Αυθόρμητη αναγνωρισιμότητα φορέων (2)

‘Θα ήθελα να σας ρωτήσω αν γνωρίζετε ή έχετε ακουστά κάποιους φορείς που ασχολούνται με την αντιμετώπιση του ζητήματος των ναρκωτικών και αν ναι ποιον/ποιους;’ Πολλαπλές αυθόρμητες αναφορές



%

	Σύνολο	Φύλο		Ηλικία					Περιοχή		
		Άνδρες	Γυναίκες	18-24	25-34	35-44	45-54	55-65	ΠΣΑ	ΠΣΘ	Λοιπές πόλεις
ΟΚΑΝΑ	52,5	57,7	47,6	34,8	58,2	56,6	51,9	52,1	56,7	38,6	49,0
ΚΕΘΕΑ	19,3	18,4	20,1	21,8	21,6	22,8	16,8	13,6	18,5	15,6	29,6
ΙΘΑΚΗ	13,3	10,5	16,1	7,1	6,6	14,8	19,1	17,1	9,0	31,8	11,3
18 ΑΝΩ	11,1	11,1	11,1	0,7	11,9	15,3	11,4	11,0	14,2	4,0	3,1
ΣΤΡΟΦΗ	9,7	11,2	8,2	1,4	9,3	15,0	9,7	8,6	12,4	3,6	2,6
ΝΟΣΟΚΟΜΕΙΑ (ΕΙΔΙΚΑ ΤΜΗΜΑΤΑ)	1,7	1,2	2,1	1,4	1,4	0,3	1,4	4,0	1,2	3,6	1,2
Άλλο	10,7	10,6	10,8	5,5	13,4	10,7	11,1	10,4	9,7	10,1	18,1
Όχι δεν γνωρίζω	23,1	22,9	23,3	43,3	21,2	16,4	22,3	22,3	22,3	28,4	19,6
ΔΑ	2,6	1,4	3,7	3,5	1,8	2,3	3,9	2,0	2,6	2,9	1,9

Στατιστικά σημαντικές διαφορές



Αυθόρμητη αναγνωρισιμότητα φορέων (3)

‘Θα ήθελα να σας ρωτήσω αν γνωρίζετε ή έχετε ακουστά κάποιους φορείς που ασχολούνται με την αντιμετώπιση του ζητήματος των ναρκωτικών και αν ναι ποιον/ποιους;’ Πολλαπλές αυθόρμητες αναφορές



%

	Σύνολο	Οικογενειακή κατάσταση				Κοινωνική τάξη			
		Παντρεμένοι με παιδιά	Παντρεμένοι χωρίς παιδιά	Άγαμοι	Διαζευγμένοι/ Χήροι	A/B	C1	C2	D/E
ΟΚΑΝΑ	52,5	52,5	64,6	51,4	51,2	61,5	59,6	45,7	37,4
ΚΕΘΕΑ	19,3	16,8	18,1	23,4	18,6	20,1	20,4	18,6	17,2
ΙΘΑΚΗ	13,3	15,7	12,8	8,9	17,9	15,6	14,2	11,8	11,5
18 ΑΝΩ	11,1	10,6	12,3	11,1	13,0	13,2	11,8	9,4	10,4
ΣΤΡΟΦΗ	9,7	9,7	17,3	8,2	10,8	7,7	11,1	9,7	10,0
ΝΟΣΟΚΟΜΕΙΑ (ΕΙΔΙΚΑ ΤΜΗΜΑΤΑ)	1,7	1,9	2,0	1,1	2,3	1,5	1,1	2,2	1,7
Άλλο	10,7	9,9	9,2	12,3	10,8	9,8	11,2	12,2	7,2
Όχι δεν γνωρίζω	23,1	21,6	14,5	26,8	21,3	14,6	19,6	26,8	37,6
ΔΑ	2,6	2,7	2,1	2,0	5,4	2,4	1,8	3,3	2,7



Αυθόρμητη αναγνωρισιμότητα φορέων (4)

‘Θα ήθελα να σας ρωτήσω αν γνωρίζετε ή έχετε ακουστά κάποιους φορείς που ασχολούνται με την αντιμετώπιση του ζητήματος των ναρκωτικών και αν ναι ποιον/ποιους;’ Πολλαπλές αυθόρμητες αναφορές



%

	Σύνολο	Θέση στην απασχόληση							Εκπαιδευτικό επίπεδο	
		Εργοδότες/ Αυτοαπασχολούμενοι	Μισθωτοί Δ.Τ.	Μισθωτοί Ι.Τ.	Άνεργοι	Φοιτητές	Συνταξιούχοι	Νοικοκυρές	Πρωτοβάθμια /Δευτεροβάθμια εκπ.	Τριτοβάθμια εκπ.
ΟΚΑΝΑ	52,5	60,3	65,0	56,7	47,5	34,5	49,2	37,6	42,2	61,7
ΚΕΘΕΑ	19,3	18,2	25,9	16,7	21,9	21,9	15,4	16,8	17,1	21,3
ΙΘΑΚΗ	13,3	14,2	17,7	14,0	9,6	9,2	19,6	4,7	11,5	15,0
18 ΑΝΩ	11,1	15,1	15,0	11,8	10,8	2,0	9,3	7,0	9,1	12,9
ΣΤΡΟΦΗ	9,7	11,4	8,9	10,9	13,6	1,9	9,9	2,3	8,7	10,6
ΝΟΣΟΚΟΜΕΙΑ (ΕΙΔΙΚΑ ΤΜΗΜΑΤΑ)	1,7	*	3,6	0,9	1,1	1,9	4,4	1,2	2,3	1,1
Άλλο	10,7	14,0	9,8	10,4	10,0	8,6	9,7	7,0	9,1	12,2
Όχι δεν γνωρίζω	23,1	18,4	10,9	21,9	28,3	38,2	18,6	35,2	31,5	15,6
ΔΑ	2,6	3,4	2,1	1,5	2,7	2,5	3,0	6,0	3,2	2,0



Αυθόρμητη αναγνωρισιμότητα φορέων (5)

‘Θα ήθελα να σας ρωτήσω αν γνωρίζετε ή έχετε ακουστά κάποιους φορείς που ασχολούνται με την αντιμετώπιση του ζητήματος των ναρκωτικών και αν ναι ποιον/ποιους;’ Πολλαπλές αυθόρμητες αναφορές



%

	Σύνολο	Πηγές ενημέρωσης με ποσοστό μεγαλύτερο του 3%					
		Internet	Τηλεόραση	Φίλους	Εφημερίδες	Ραδιόφωνο	Χρήστες στους δρόμους*
ΟΚΑΝΑ	52,5	57,0	54,3	45,0	63,4	56,3	43,3
ΚΕΘΕΑ	19,3	22,8	14,8	20,9	20,5	16,4	26,0
ΙΘΑΚΗ	13,3	13,7	13,0	9,7	18,1	15,9	18,9
18 ΑΝΩ	11,1	11,5	10,0	12,4	11,9	14,3	17,1
ΣΤΡΟΦΗ	9,7	10,8	8,0	10,7	9,2	7,2	8,2
ΝΟΣΟΚΟΜΕΙΑ (ΕΙΔΙΚΑ ΤΜΗΜΑΤΑ)	1,7	1,1	1,8	3,0	3,3	1,0	7,3
Άλλο	10,7	11,1	10,8	11,6	13,7	10,7	12,5
Όχι δεν γνωρίζω	23,1	18,6	23,5	28,7	12,3	14,0	22,5
ΔΑ	2,6	2,8	2,6	1,8	2,9	4,1	*

* Βάση μικρότερη των 60 ατόμων



Συνολική αναγνωρισιμότητα ΟΚΑΝΑ-ΚΕΘΕΑ



%

Η συνολική αναγνωρισιμότητα τόσο του ΟΚΑΝΑ όσο και του ΚΕΘΕΑ είναι πλειοψηφική και μάλιστα στην περίπτωση του ΟΚΑΝΑ φτάνει το 95,4%





Συνολική αναγνωρισιμότητα ΟΚΑΝΑ-ΚΕΘΕΑ (2)



%

	Σύνολο	Φύλο		Ηλικία					Περιοχή		
		Άνδρες	Γυναίκες	18-24	25-34	35-44	45-54	55-65	ΠΣΑ	ΠΣΘ	Λοιπές πόλεις
ΟΚΑΝΑ	95,4	95,3	95,4	79,3	96,2	98,0	97,9	98,1	96,4	91,1	95,6
ΚΕΘΕΑ	89,2	87,7	90,7	87,1	91,8	89,3	89,2	87,6	88,9	89,6	90,8

	Σύνολο	Οικογενειακή κατάσταση				Κοινωνική τάξη				
		Παντρεμένοι με παιδιά	Παντρεμένοι χωρίς παιδιά	Άγαμοι	Διαζευγμένοι/ Χήροι	A/B	C1	C2	D/E	
ΟΚΑΝΑ	95,4	97,5	100,0	90,9	97,7	95,1	96,7	95,5	92,1	
ΚΕΘΕΑ	89,2	88,2	91,0	89,8	92,3	85,2	92,1	89,8	88,5	

	Σύνολο	Θέση στην απασχόληση							Εκπαιδευτικό επίπεδο	
		Εργοδότες/ Αυτοαπασχολούμενοι	Μισθωτοί Δ.Τ.	Μισθωτοί Ι.Τ.	Άνεργοι	Φοιτητές	Συνταξιούχοι	Νοικοκυρές	Πρωτοβάθμια /Δευτεροβάθμια εκπ.	Τριτοβάθμια εκπ.
ΟΚΑΝΑ	95,4	98,0	99,3	96,0	94,4	83,8	98,1	93,9	93,2	97,3
ΚΕΘΕΑ	89,2	84,8	94,0	92,4	86,6	88,5	89,6	84,9	89,4	89,1

Στατιστικά σημαντικές διαφορές



Familiarity

‘Θα ήθελα να μου πείτε για κάθε έναν φορέα εάν έχετε κάποια άποψη ή όχι’



%

Βάση: όσοι γνωρίζουν τον κάθε φορέα

Παρόλο που και οι δυο φορείς σημειώνουν πλειοψηφική αναγνωρισιμότητα το ποσοστό όσων δηλώνουν ότι έχουν άποψη για κάθε έναν από αυτούς δεν είναι ανάλογα μεγάλο. 2 στους 5 (ποσοστό 39,2%) έχουν άποψη για τον ΟΚΑΝΑ ενώ για τον ΚΕΘΕΑ το αντίστοιχο ποσοστό μόλις που ξεπερνά το 30%

Τον ΟΚΑΝΑ (Οργανισμό Κατά των Ναρκωτικών)

39,2

Το ΚΕΘΕΑ (Κέντρο Θεραπείας Εξαρτημένων Ατόμων)

31,6



Familiarity (2)

‘Θα ήθελα να μου πείτε για κάθε έναν φορέα εάν έχετε κάποια άποψη ή όχι’



%

Βάση: όσοι γνωρίζουν τον κάθε φορέα

	Σύνολο	Φύλο		Ηλικία					Περιοχή		
		Άνδρες	Γυναίκες	18-24	25-34	35-44	45-54	55-65	ΠΣΑ	ΠΣΘ	Λοιπές πόλεις
Τον ΟΚΑΝΑ	39,2	42,1	36,4	28,4	39,3	36,8	39,1	47,3	40,4	33,3	40,2
Το ΚΕΘΕΑ	31,6	33,6	29,8	36,3	27,6	30,3	34,0	32,5	31,4	29,3	36,3

	Σύνολο	Οικογενειακή κατάσταση				Κοινωνική τάξη			
		Παντρεμένοι με παιδιά	Παντρεμένοι χωρίς παιδιά	Άγαμοι	Διαζευγμένοι/ Χήροι	A/B	C1	C2	D/E
Τον ΟΚΑΝΑ	39,2	40,6	32,7	38,1	40,6	44,5	40,0	36,3	35,3
Το ΚΕΘΕΑ	31,6	32,5	29,2	31,3	30,0	36,8	32,0	30,1	25,3

	Σύνολο	Θέση στην απασχόληση							Εκπαιδευτικό επίπεδο	
		Εργοδότες/ Αυτοαπασχολούμενοι	Μισθωτοί Δ.Τ.	Μισθωτοί Ι.Τ.	Άνεργοι	Φοιτητές	Συνταξιούχοι	Νοικοκυρές	Πρωτοβάθμια / Δευτεροβάθμια εκπ.	Τριτοβάθμια εκπ.
Τον ΟΚΑΝΑ	39,2	50,0	48,3	39,9	32,9	26,3	42,2	27,4	34,3	43,4
Το ΚΕΘΕΑ	31,6	35,1	38,5	31,3	31,8	30,4	29,8	20,9	29,9	33,1

Στατιστικά σημαντικές διαφορές



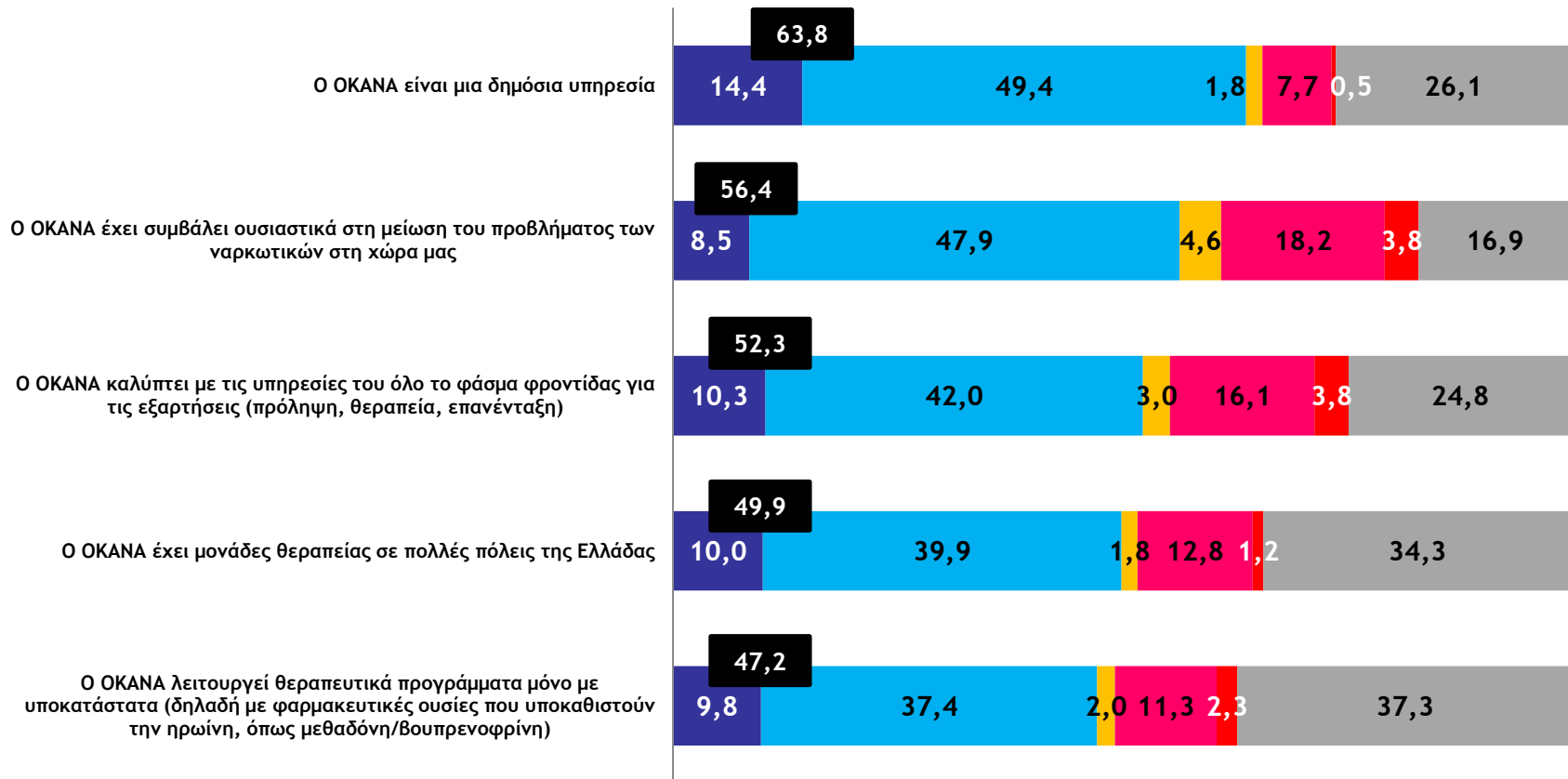
Εικόνα ΟΚΑΝΑ



Βάση: όσοι δηλώνουν ότι γνωρίζουν τον ΟΚΑΝΑ

‘Θα σας διαβάσω κάποιες προτάσεις και θα ήθελα να μου πείτε για κάθε μια από αυτές αν συμφωνείτε ή διαφωνείτε σε μια κλίμακα από το 1 έως το 5 όπου το 1 σημαίνει διαφωνώ απόλυτα και το 5 συμφωνώ απόλυτα.’

■ Συμφωνώ απόλυτα ■ Συμφωνώ ■ Ούτε συμφωνώ-ούτε διαφωνώ (αυθ.) ■ Διαφωνώ ■ Διαφωνώ απόλυτα ■ ΔΓ/ΔΑ



Top2box: Συμφωνώ απόλυτα/Συμφωνώ



Εικόνα ΟΚΑΝΑ (2)



Βάση: όσοι δηλώνουν ότι γνωρίζουν τον ΟΚΑΝΑ

%

Top2box: Συμφωνώ
απόλυτα/Συμφωνώ

	Σύνολο	Φύλο		Ηλικία					Περιοχή		
		Άνδρες	Γυναίκες	18-24	25-34	35-44	45-54	55-65	ΠΣΑ	ΠΣΘ	Λοιπές πόλεις
Ο ΟΚΑΝΑ είναι μια δημόσια υπηρεσία	63,8	66,0	61,7	57,8	59,4	59,5	63,5	77,3	63,3	64,3	66,4
Ο ΟΚΑΝΑ έχει συμβάλει ουσιαστικά στη μείωση του προβλήματος των ναρκωτικών στη χώρα μας	56,4	58,5	54,4	52,6	53,1	53,1	58,6	63,7	54,3	58,3	65,9
Ο ΟΚΑΝΑ καλύπτει με τις υπηρεσίες του όλο το φάσμα φροντίδας για τις εξαρτήσεις	52,3	53,5	51,1	50,0	47,5	53,7	53,1	56,2	51,4	53,4	55,6
Ο ΟΚΑΝΑ έχει μονάδες θεραπείας σε πολλές πόλεις της Ελλάδας	49,9	52,3	47,7	43,9	43,3	47,2	50,1	63,6	45,9	51,6	71,3
Ο ΟΚΑΝΑ λειτουργεί θεραπευτικά προγράμματα μόνο με υποκατάστατα)	47,2	52,6	41,9	41,3	39,2	46,2	51,2	55,8	48,4	51,4	33,2

Στατιστικά σημαντικές διαφορές



Εικόνα ΟΚΑΝΑ (3)

Βάση: όσοι δηλώνουν ότι γνωρίζουν τον ΟΚΑΝΑ



%

Top2box: Συμφωνώ
απόλυτα/Συμφωνώ

	Σύνολο	Οικογενειακή κατάσταση				Κοινωνική τάξη			
		Παντρεμένοι με παιδιά	Παντρεμένοι χωρίς παιδιά	Άγαμοι	Διαζευγμένοι/Χήροι	A/B	C1	C2	D/E
Ο ΟΚΑΝΑ είναι μια δημόσια υπηρεσία	63,8	64,1	54,9	63,9	65,9	65,1	61,6	63,7	67,1
Ο ΟΚΑΝΑ έχει συμβάλει ουσιαστικά στη μείωση του προβλήματος των ναρκωτικών στη χώρα μας	56,4	60,8	62,3	47,9	58,8	57,3	55,7	56,9	54,4
Ο ΟΚΑΝΑ καλύπτει με τις υπηρεσίες του όλο το φάσμα φροντίδας για τις εξαρτήσεις	52,3	54,9	43,4	49,2	53,0	44,4	51,3	56,8	56,7
Ο ΟΚΑΝΑ έχει μονάδες θεραπείας σε πολλές πόλεις της Ελλάδας	49,9	53,3	42,0	43,3	63,1	54,5	48,4	49,1	47,1
Ο ΟΚΑΝΑ λειτουργεί θεραπευτικά προγράμματα μόνο με υποκατάστατα)	47,2	50,0	38,5	43,0	48,3	45,7	41,8	51,1	51,2



Εικόνα ΟΚΑΝΑ (4)

Βάση: όσοι δηλώνουν ότι γνωρίζουν τον ΟΚΑΝΑ



%

Top2box: Συμφωνώ
απόλυτα/Συμφωνώ

	Σύνολο	Θέση στην απασχόληση							Εκπαιδευτικό επίπεδο	
		Εργοδότες/ Αυτοαπα- σχολούμενοι	Μισθωτοί Δ.Τ.	Μισθωτοί Ι.Τ.	Άνεργοι	Φοιτητές	Συνταξιού- χοι	Νοικοκυ- ρές	Πρωτοβάθμια /Δευτεροβάθ- μια εκπ.	Τριτοβάθμια εκπ.
Ο ΟΚΑΝΑ είναι μια δημόσια υπηρεσία	63,8	64,2	72,4	60,7	55,6	63,1	74,9	59,1	65,3	62,6
Ο ΟΚΑΝΑ έχει συμβάλει ουσιαστικά στη μείωση του προβλήματος των ναρκωτικών στη χώρα μας	56,4	58,3	65,5	53,9	50,2	52,6	68,4	46,3	56,9	55,9
Ο ΟΚΑΝΑ καλύπτει με τις υπηρεσίες του όλο το φάσμα φροντίδας για τις εξαρτήσεις	52,3	47,2	57,7	48,8	52,7	50,1	61,6	49,1	56,7	48,5
Ο ΟΚΑΝΑ έχει μονάδες θεραπείας σε πολλές πόλεις της Ελλάδας	49,9	52,4	60,6	43,2	48,7	45,4	62,3	39,5	48,3	51,3
Ο ΟΚΑΝΑ λειτουργεί θεραπευτικά προγράμματα μόνο με υποκατάστατα)	47,2	46,1	48,1	44,4	46,7	46,0	56,3	43,0	49,7	44,9

Στατιστικά σημαντικές
διαφορές



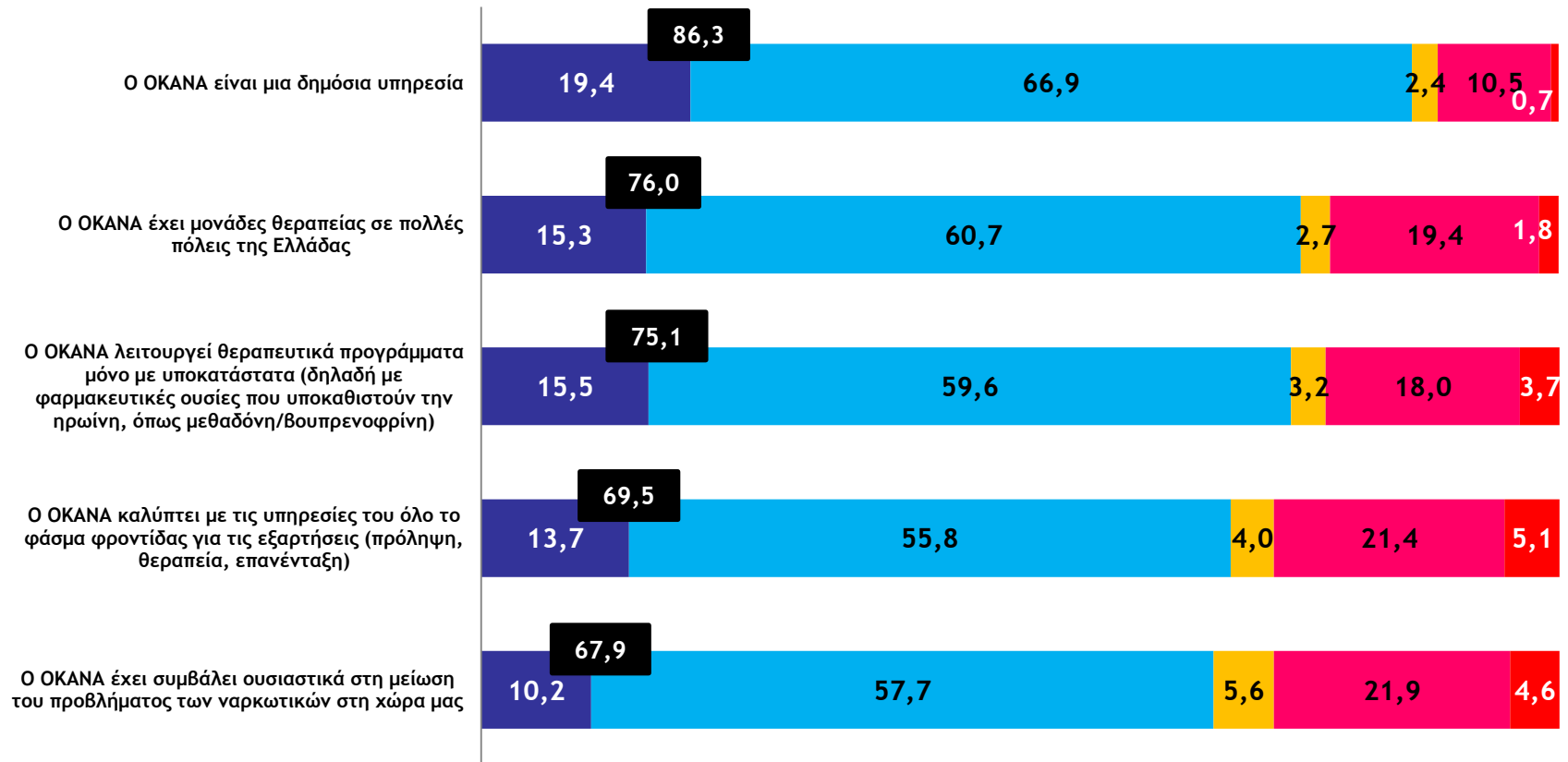
Εικόνα ΟΚΑΝΑ



Βάση: όσοι δηλώνουν ότι γνωρίζουν τον ΟΚΑΝΑ και εκφράζουν άποψη

‘Θα σας διαβάσω κάποιες προτάσεις και θα ήθελα να μου πείτε για κάθε μια από αυτές αν συμφωνείτε ή διαφωνείτε σε μια κλίμακα από το 1 έως το 5 όπου το 1 σημαίνει διαφωνώ απόλυτα και το 5 συμφωνώ απόλυτα.’

■ Συμφωνώ απόλυτα ■ Συμφωνώ ■ Ούτε συμφωνώ-ούτε διαφωνώ (αυθ.), ■ Διαφωνώ ■ Διαφωνώ απόλυτα



Top2box: Συμφωνώ απόλυτα/Συμφωνώ



Εικόνα ΟΚΑΝΑ (2)



Βάση: όσοι δηλώνουν ότι γνωρίζουν τον ΟΚΑΝΑ και εκφράζουν άποψη

%

Top2box: Συμφωνώ
απόλυτα/Συμφωνώ

	Σύνολο	Φύλο		Ηλικία					Περιοχή		
		Άνδρες	Γυναίκες	18-24	25-34	35-44	45-54	55-65	ΠΣΑ	ΠΣΘ	Λοιπές πόλεις
Ο ΟΚΑΝΑ είναι μια δημόσια υπηρεσία	86,3	84,8	88,0	74,5	83,9	84,4	90,1	92,9	85,8	88,0	87,6
Ο ΟΚΑΝΑ έχει μονάδες θεραπείας σε πολλές πόλεις της Ελλάδας	76,0	75,3	76,7	67,1	67,1	75,9	78,1	86,9	72,3	76,3	93,7
Ο ΟΚΑΝΑ λειτουργεί θεραπευτικά προγράμματα μόνο με υποκατάστατα	75,1	76,0	74,1	61,5	67,0	77,3	79,5	83,0	75,7	78,2	64,9
Ο ΟΚΑΝΑ καλύπτει με τις υπηρεσίες του όλο το φάσμα φροντίδας για τις εξαρτήσεις	69,5	68,2	70,9	61,7	63,7	72,0	73,1	73,5	67,8	72,1	76,5
Ο ΟΚΑΝΑ έχει συμβάλει ουσιαστικά στη μείωση του προβλήματος των ναρκωτικών στη χώρα μας	67,9	68,4	67,4	62,2	62,9	68,4	71,7	71,7	65,3	71,7	77,7



Εικόνα ΟΚΑΝΑ (3)

Βάση: όσοι δηλώνουν ότι γνωρίζουν τον ΟΚΑΝΑ και εκφράζουν άποψη



%

Top2box: Συμφωνώ
απόλυτα/Συμφωνώ

	Σύνολο	Οικογενειακή κατάσταση				Κοινωνική τάξη			
		Παντρεμένοι με παιδιά	Παντρεμένοι χωρίς παιδιά*	Άγαμοι	Διαζευγμένοι/ Χήροι	A/B	C1	C2	D/E
Ο ΟΚΑΝΑ είναι μια δημόσια υπηρεσία	86,3	88,9	78,4	83,0	89,4	83,8	83,4	87,8	95,8
Ο ΟΚΑΝΑ έχει μονάδες θεραπείας σε πολλές πόλεις της Ελλάδας	76,0	81,2	74,9	67,1	80,7	77,7	77,5	75,6	69,9
Ο ΟΚΑΝΑ λειτουργεί θεραπευτικά προγράμματα μόνο με υποκατάστατα	75,1	79,6	76,4	67,6	73,6	70,6	71,2	78,7	82,7
Ο ΟΚΑΝΑ καλύπτει με τις υπηρεσίες του όλο το φάσμα φροντίδας για τις εξαρτήσεις	69,5	73,9	72,0	62,7	69,5	59,9	69,5	74,5	73,1
Ο ΟΚΑΝΑ έχει συμβάλει ουσιαστικά στη μείωση του προβλήματος των ναρκωτικών στη χώρα μας	67,9	72,1	80,9	58,6	69,8	67,8	67,4	68,8	66,3

Στατιστικά σημαντικές διαφορές

* Βάση μικρότερη των 60 ατόμων



Εικόνα ΟΚΑΝΑ (4)



Βάση: όσοι δηλώνουν ότι γνωρίζουν τον ΟΚΑΝΑ και εκφράζουν άποψη

%

Top2box: Συμφωνώ
απόλυτα/Συμφωνώ

	Σύνολο	Θέση στην απασχόληση							Εκπαιδευτικό επίπεδο	
		Εργοδότες/ Αυτοαπα- σχολούμενοι	Μισθωτοί Δ.Τ.	Μισθωτοί Ι.Τ.	Άνεργοι	Φοιτητές	Συνταξιού- χοι	Νοικοκυ- ρές*	Πρωτοβάθμια /Δευτεροβάθ- μια εκπ.	Τριτοβάθμια εκπ.
Ο ΟΚΑΝΑ είναι μια δημόσια υπηρεσία	86,3	85,2	90,7	86,4	80,6	80,4	92,2	88,9	89,3	84,0
Ο ΟΚΑΝΑ έχει μονάδες θεραπείας σε πολλές πόλεις της Ελλάδας	76,0	75,5	82,9	71,1	76,2	63,1	88,5	74,0	75,6	76,3
Ο ΟΚΑΝΑ λειτουργεί θεραπευτικά προγράμματα μόνο με υποκατάστατα	75,1	72,1	76,7	74,8	72,1	65,9	85,0	79,5	77,1	73,3
Ο ΟΚΑΝΑ καλύπτει με τις υπηρεσίες του όλο το φάσμα φροντίδας για τις εξαρτήσεις	69,5	59,9	72,2	67,8	74,2	62,0	79,5	69,5	73,9	65,6
Ο ΟΚΑΝΑ έχει συμβάλει ουσιαστικά στη μείωση του προβλήματος των ναρκωτικών στη χώρα μας	67,9	71,2	76,5	63,5	66,6	62,1	77,1	57,2	69,4	66,6

Στατιστικά σημαντικές διαφορές

* Βάση μικρότερη των 60 ατόμων



OKANA
ΟΡΓΑΝΙΣΜΟΣ ΚΑΤΑ ΤΩΝ ΝΑΡΚΩΤΙΚΩΝ

Χώροι χρήσης

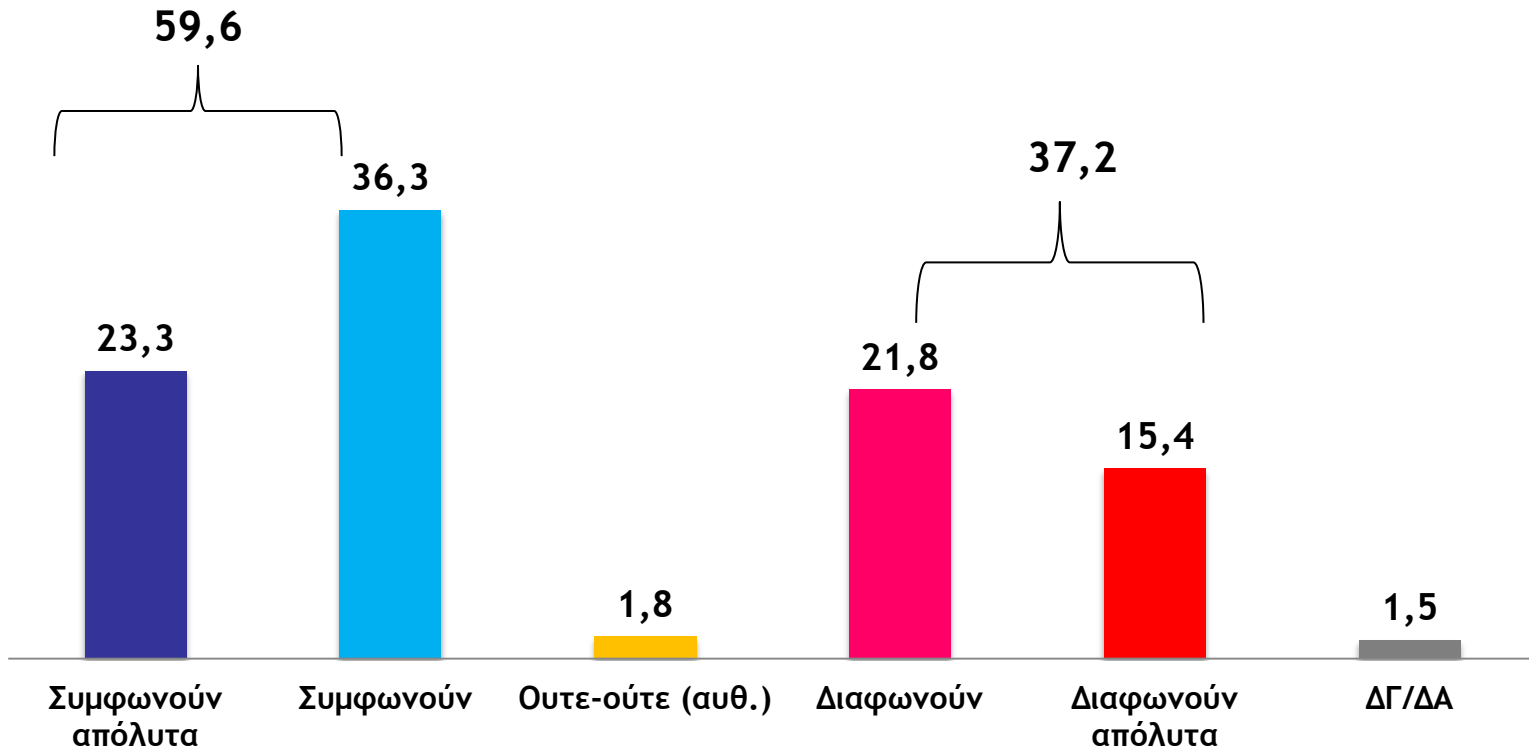
M E T R O N Λ A N A L Y S I S



Χώροι εποπτευόμενης χρήσης

%

‘Σε πολλές ευρωπαϊκές χώρες λειτουργούν οι «χώροι εποπτευόμενης χρήσης». Πρόκειται για αίθουσες στις οποίες ο εξαρτημένος μπορεί ελεύθερα να κάνει χρήση της ουσίας που θέλει σε καθαρό περιβάλλον, με αποστειρωμένα σύνεργα και με την εποπτεία ειδικευμένου προσωπικού. Εσείς προσωπικά συμφωνείτε ή διαφωνείτε με τη λειτουργία «χώρων εποπτευόμενης χρήσης» στη χώρα μας;’



Σχεδόν 6 στους 10 (ποσοστό 59,6%) συμφωνούν με τη λειτουργία «χώρων εποπτευόμενης χρήσης» στη χώρα μας. Στους διαφωνούντες ωστόσο συγκαταλέγονται οι νέοι 18-24 ετών με ποσοστό 53%



Χώροι εποπτευόμενης χρήσης (2)



%

	Σύνολο	Φύλο		Ηλικία					Περιοχή		
		Άνδρες	Γυναίκες	18-24	25-34	35-44	45-54	55-65	ΠΣΑ	ΠΣΘ	Λοιπές πόλεις
Συμφωνούν απόλυτα/ συμφωνούν	59,6	65,0	54,4	45,7	57,4	64,0	64,0	60,5	61,2	54,6	58,0
Ούτε-ούτε (αυθ.)	1,8	1,9	1,6	1,4	1,9	2,3	1,5	1,6	1,9	1,8	0,6
Διαφωνούν/ διαφωνούν απόλυτα	37,2	31,8	42,3	53,0	39,4	32,7	32,4	35,6	35,5	41,8	40,1
ΔΓ/ΔΑ	1,5	1,3	1,6	*	1,3	1,0	2,2	2,4	1,4	1,8	1,3



Χώροι εποπτευόμενης χρήσης (3)



%

	Σύνολο	Οικογενειακή κατάσταση				Κοινωνική τάξη			
		Παντρεμένοι με παιδιά	Παντρεμένοι χωρίς παιδιά	Άγαμοι	Διαζευγμένοι/ Χήροι	A/B	C1	C2	D/E
Συμφωνούν απόλυτα/ συμφωνούν	59,6	62,2	66,0	56,1	54,8	63,1	62,2	58,7	49,0
Ούτε-ούτε (αυθ.)	1,8	1,6	2,9	1,8	1,1	2,1	1,5	1,7	2,0
Διαφωνούν/ διαφωνούν απόλυτα	37,2	34,4	27,6	41,7	41,9	33,8	35,1	37,6	47,7
ΔΓ/ΔΑ	1,5	1,9	3,4	0,4	2,2	1,0	1,2	2,0	1,3



Χώροι εποπτευόμενης χρήσης (4)



%

	Σύνολο	Θέση στην απασχόληση							Εκπαιδευτικό επίπεδο	
		Εργοδότες/ Αυτοαπασχολούμενοι	Μισθωτοί Δ.Τ.	Μισθωτοί Ι.Τ.	Άνεργοι	Φοιτητές	Συνταξιούχοι	Νοικοκυρές	Πρωτοβάθμια /Δευτεροβάθμια εκπ.	Τριτοβάθμια εκπ.
Συμφωνούν απόλυτα/ συμφωνούν	59,6	61,0	68,5	59,2	59,7	53,8	59,9	54,6	56,6	62,3
Ούτε-ούτε (αυθ.)	1,8	1,8	2,8	2,3	1,5	0,8	1,2	*	1,4	2,1
Διαφωνούν/ διαφωνούν απόλυτα	37,2	34,9	28,0	37,6	36,7	45,4	36,4	44,2	40,6	34,1
ΔΓ/ΔΑ	1,5	2,3	0,7	0,9	2,1	*	2,5	1,2	1,4	1,6



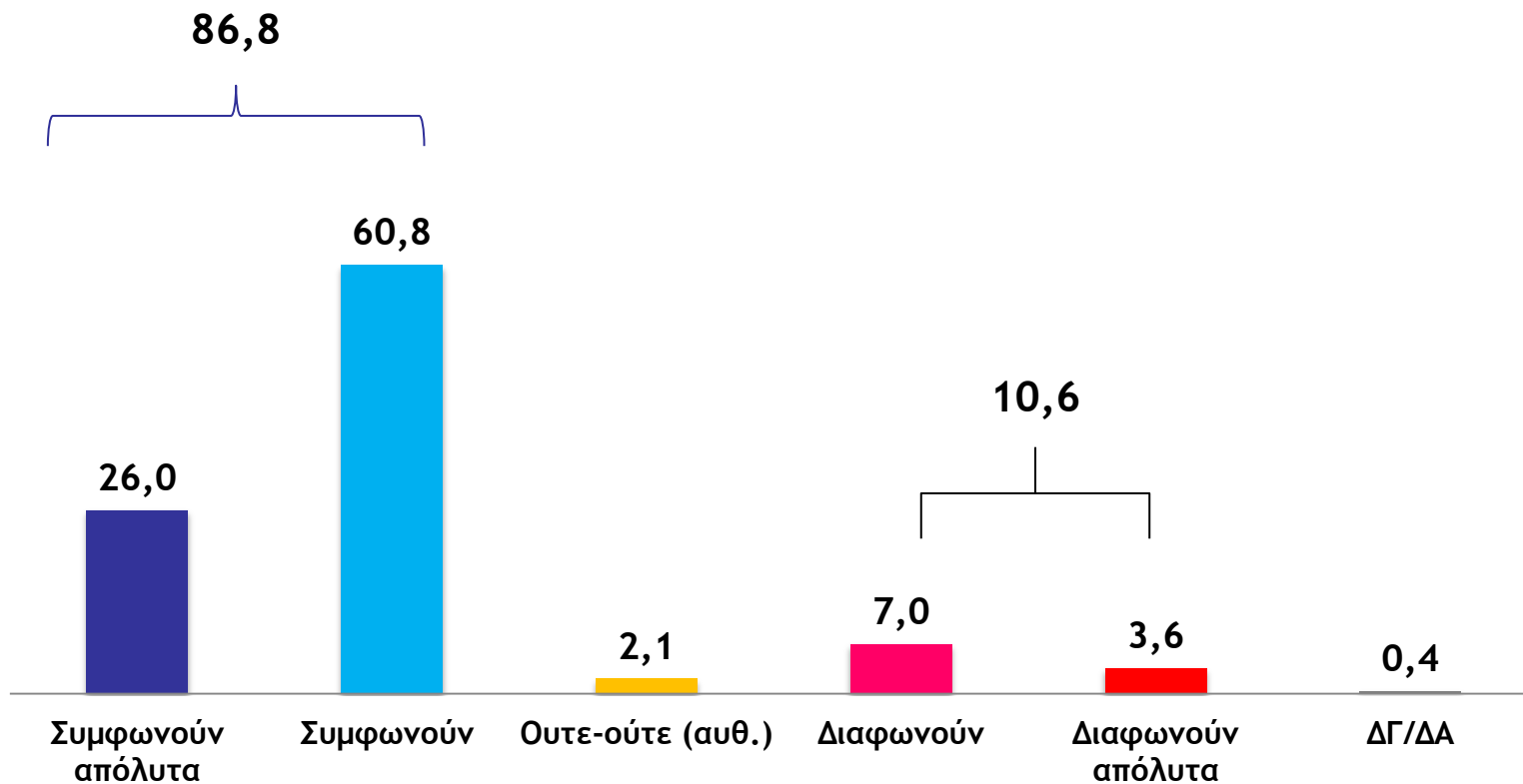
Άποψη για τη λειτουργία χώρων εποπτευόμενης χρήσης στην περιοχή τους



%

‘Και συμφωνείτε ή διαφωνείτε με τη λειτουργία «χώρων εποπτευόμενης χρήσης» στην περιοχή σας;’

Βάση: το 61,4% που είτε συμφωνεί ή είναι ουδέτερο με τη λειτουργία χώρων εποπτευόμενης χρήσης στη χώρα



Η πλειοψηφία (ποσοστό 86,8%) όσων συμφωνούν ή είναι ουδέτεροι με τη λειτουργία χώρων εποπτευόμενης χρήσης στη χώρα φαίνεται ότι δε θα είχαν πρόβλημα με τη λειτουργία των συγκεκριμένων χώρων στην περιοχή τους



Άποψη για τη λειτουργία χώρων εποπτευόμενης χρήσης στην περιοχή τους (2)



%

Βάση: το 61,4% που είτε συμφωνεί ή είναι ουδέτερο με τη λειτουργία χώρων εποπτευόμενης χρήσης στη χώρα

	Σύνολο	Φύλο		Ηλικία					Περιοχή		
		Άνδρες	Γυναίκες	18-24	25-34	35-44	45-54	55-65	ΠΣΑ	ΠΣΘ	Λοιπές πόλεις
Συμφωνούν απόλυτα/ συμφωνούν	86,8	88,1	85,4	91,3	87,1	83,7	89,5	85,6	87,4	84,2	87,2
Ούτε-ούτε (αυθ.)	2,1	3,0	1,2	4,3	3,3	1,9	1,6	0,6	2,6	0,8	1,1
Διαφωνούν/ διαφωνούν απόλυτα	10,6	8,4	13,2	4,4	9,6	13,8	8,2	13,2	9,7	14,2	11,7
ΔΓ/ΔΑ	0,4	0,5	0,3	*	*	0,5	0,6	0,6	0,3	0,8	*



Άποψη για τη λειτουργία χώρων εποπτευόμενης χρήσης στην περιοχή τους (3)



%

Βάση: το 61,4% που είτε συμφωνεί ή είναι ουδέτερο με τη λειτουργία χώρων εποπτευόμενης χρήσης στη χώρα

	Σύνολο	Οικογενειακή κατάσταση				Κοινωνική τάξη			
		Παντρεμένοι με παιδιά	Παντρεμένοι χωρίς παιδιά*	Άγαμοι	Διαζευγμένοι/ Χήροι*	A/B	C1	C2	D/E
Συμφωνούν απόλυτα/ συμφωνούν	86,8	84,9	89,0	90,6	85,5	89,8	87,1	86,5	79,8
Ούτε-ούτε (αυθ.)	2,1	1,8	4,3	2,7	*	2,4	3,4	0,8	2,5
Διαφωνούν/ διαφωνούν απόλυτα	10,6	12,8	6,7	6,7	14,5	7,8	9,5	12,0	16,3
ΔΓ/ΔΑ	0,4	0,5	*	*	*	*	*	0,7	1,3

* Βάση μικρότερη των 60 ατόμων



Άποψη για τη λειτουργία χώρων εποπτευόμενης χρήσης στην περιοχή τους (4)



%

Βάση: το 61,4% που είτε συμφωνεί ή είναι ουδέτερο με τη λειτουργία χώρων εποπτευόμενης χρήσης στη χώρα

	Σύνολο	Θέση στην απασχόληση							Εκπαιδευτικό επίπεδο	
		Εργοδότες/ Αυτοαπασχολούμενοι	Μισθωτοί Δ.Τ.	Μισθωτοί Ι.Τ.	Άνεργοι	Φοιτητές	Συνταξιούχοι	Νοικοκυρές*	Πρωτοβάθμια /Δευτεροβάθμια εκπ.	Τριτοβάθμια εκπ.
Συμφωνούν απόλυτα/ συμφωνούν	86,8	91,3	87,7	86,1	82,7	92,7	88,0	75,7	86,0	87,5
Ούτε-ούτε (αυθ.)	2,1	2,9	3,0	1,8	2,8	2,9	1,0	*	1,6	2,6
Διαφωνούν/ διαφωνούν απόλυτα	10,6	5,8	9,4	11,6	14,5	4,4	10,1	24,3	11,8	9,7
ΔΓ/ΔΑ	0,4	*	*	0,5	*	*	1,0	*	0,6	0,2

* Βάση μικρότερη των 60 ατόμων



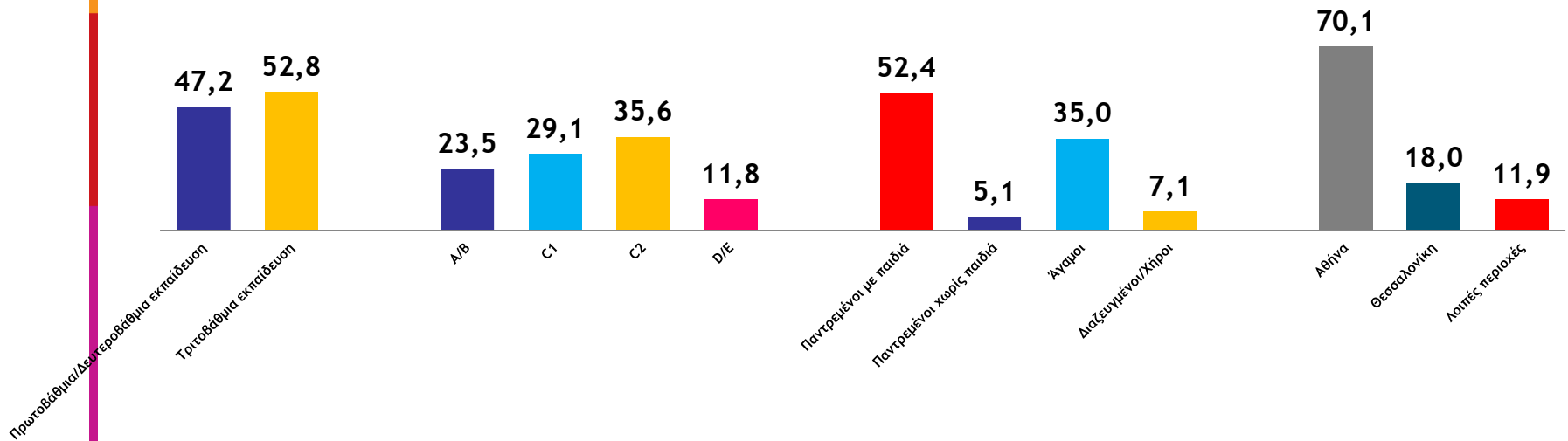
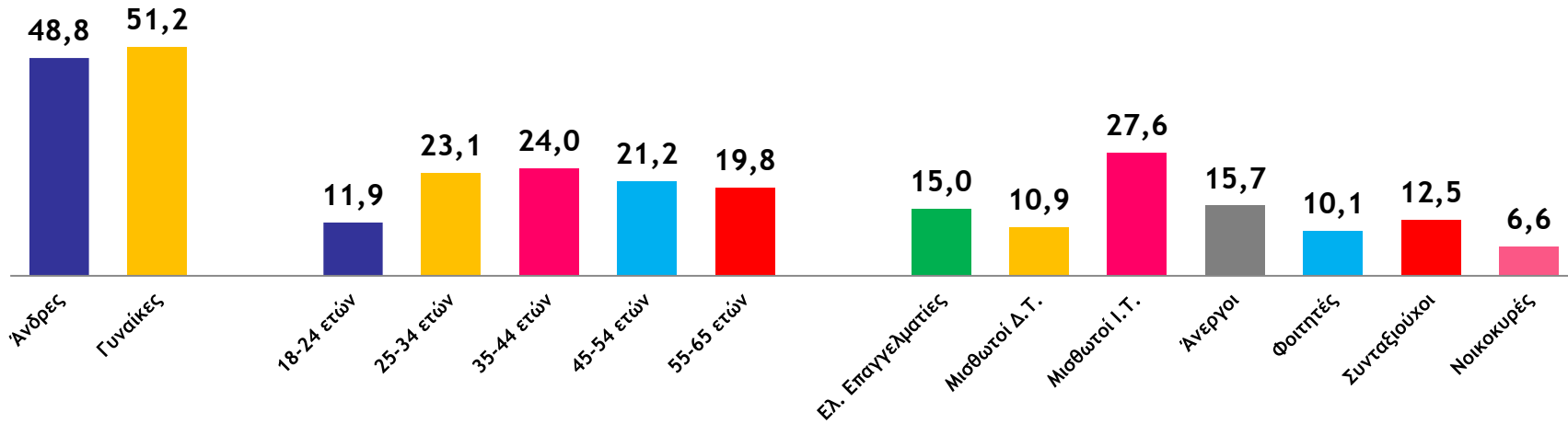
Κοινωνικοδημογραφικό Προφίλ Ερωτώμενων

M E T R O N A N A L Y S I S



Κοινωνικοδημογραφικό προφίλ ερωτώμενων

%





Υπολογισμός κοινωνικής τάξης κατά ESOMAR



ΕΠΑΓΓΕΛΜΑ ΚΥΡΙΟΥ ΕΙΣΟΔΗΜΑΤΙΑ	ΕΚΠΑΙΔΕΥΣΗ ΚΥΡΙΟΥ ΕΙΣΟΔΗΜΑΤΙΑ				
	ΣΧΕΔΟΝ ΚΑΘΟΛΟΥ	ΚΑΤΩΤΕΡΗ	ΜΕΣΗ	ΑΝΩΤΕΡΗ	ΑΝΩΤΑΤΗ
ΑΥΤΟΑΠΑΣΧΟΛΟΥΜΕΝΟΙ					
ΑΓΡΟΤΗΣ (-50 ΣΤΡΕΜΜΑΤΑ)	E	D	D	C2	C2
ΑΓΡΟΤΗΣ (50+ ΣΤΡΕΜΜΑΤΑ)	D	C2	C2	C1	C1
ΕΛΕΥΘ. ΕΠΑΓΓΕΛΜΑΤΙΕΣ (Χ. ΥΠ.)	D	C2	C2	C1	C1
ΕΛΕΥΘ. ΕΠΑΓΓΕΛΜΑΤΙΕΣ (1 - 2 ΥΠ.)	D	C2	C1	C1	C1
ΕΛΕΥΘ. ΕΠΑΓΓΕΛΜΑΤΙΕΣ (3 - 5 ΥΠ.)	C2	C2	C1	C1	A / B
ΕΛΕΥΘ. ΕΠΑΓΓΕΛΜΑΤΙΕΣ (6 - 10 ΥΠ.)	C2	C2	C1	C1	A / B
ΕΛΕΥΘ. ΕΠΑΓΓΕΛΜΑΤΙΕΣ (11 - 49 ΥΠ.)	-	C1	C1	A / B	A / B
ΕΛΕΥΘ. ΕΠΑΓΓΕΛΜΑΤΙΕΣ (50+ ΥΠ.)	-	C1	A / B	A / B	A / B
ΕΠΙΣΤΗΜΟΝΕΣ / ΕΙΔΙΚΟΙ	-	-	-	-	A / B
ΑΡΝΗΣΗ / ΔΑ	E	D	D	C2	C1
ΥΠΑΛΛΗΛΟΙ (ΓΡΑΦΙΚΗ ΕΡΓΑΣΙΑ)					
ΕΠΙΣΤΗΜΟΝΕΣ / ΕΙΔΙΚΟΙ	-	-	-	-	A / B
ΓΕΝ. ΔΙΕΥΘΥΝΤΕΣ (-5 ΥΠ.)	-	C2	C1	C1	A / B
ΓΕΝ. ΔΙΕΥΘΥΝΤΕΣ (6 - 10 ΥΠ.)	-	C1	C1	A / B	A / B
ΓΕΝ. ΔΙΕΥΘΥΝΤΕΣ (11+ ΥΠ.)	-	C1	C1	A / B	A / B
ΠΡΟΪΣΤΑΜΕΝΟΙ (-5 ΥΠ.)	-	C2	C2	C1	C1
ΠΡΟΪΣΤΑΜΕΝΟΙ (6+ ΥΠ.)	-	C2	C2	C1	A / B
ΥΠΑΛΛΗΛΟΙ ΓΡΑΦΕΙΟΥ	D	D	C2	C2	C1
ΥΠΑΛΛΗΛΟΙ (ΕΚΤΟΣ ΓΡΑΦΕΙΟΥ)	D	D	C2	C2	C1
ΥΠΑΛΛΗΛΟΙ - ΧΕΙΡΟΝΑΚΤΙΚΗ ΕΡΓΑΣΙΑ					
ΕΙΔΙΚΕΥΜΕΝΟΙ	D	D	C2	C2	C1
ΑΝΕΙΔΙΚΕΥΤΟΙ	E	D	D	C2	C2
ΝΟΙΚΟΚΥΡΕΣ / ΕΙΣΟΔΗΜΑΤΙΕΣ	E	D	D	C2	C1
ΦΟΙΤΗΤΕΣ / ΣΠΟΥΔΑΣΤΕΣ	-	D	C2	C2	C1

2 Οκτωβρίου 2015



Report Αποτελεσμάτων

M E T R O N A N A L Y S I S